

۲

فصل دوم

جمعیت



اطلاعات آماری این فصل شامل تعداد جمعیت و ویژگیهای آن بر اساس آخرین سرشماری جمعیت در سال ۱۳۸۵ و نیز تعداد وقایع تولد، فوت، ازدواج و طلاق می باشد.

آمارهای جمعیتی این فصل بر اساس نتایج سرشماری عمومی نفوس و مسکن سال ۱۳۸۵ توأم با نمونه گیری به همراه خلاصه ای از نتایج سرشماری های قبلی و آمارگیری جاری جمعیت سال ۱۳۷۰ ارائه می شود.

در این فصل از آمار مربوط به تولد، فوت، ازدواج و طلاق که توسط اداره کل ثبت احوال استان سیستان و بلوچستان ثبت می شود استفاده شده است.

تعاریف و مفاهیم به کار رفته در این فصل

جمعیت استان

اعضای همه «خانوارهای معمولی ساکن» و «خانوارهای دستجمعی» که اقامتگاه معمولی آنان در زمان سرشماری در استان قرار دارد و نیز اعضای کلیه خانوارهای معمولی غیرساکن استان.

خانوار

خانوار از چند نفر تشکیل می شود که با هم در یک اقامتگاه زندگی می کنند، با یکدیگر هم خرج هستند و معمولاً با هم غذا می خورند. فردی که به تنهایی زندگی می کند نیز، خانوار تلقی می شود.

خانوار معمولی

خانوار با تعریف فوق، اکثر افراد کشور را در بر می گیرد و به همین دلیل این گونه خانوارها (خانوار معمولی) نیز نامیده می شوند.

خانوار معمولی غیرساکن

خانواری که در زمان سرشماری در اقامتگاه ثابتی سکونت ندارد «خانوار معمولی غیر ساکن» نامیده می شود. این دسته از خانوارها سه گروه زیر را در بر می گیرد:

۱- خانوارهایی که در زمان سرشماری در کوچ به سر می برند و یا در خارج شهرها و آبادی ها در زیر چادر زندگی می کنند.

۲- خانوارهایی که در محل ثابتی زندگی نمی کنند و به طور مداوم محل زندگی خود را تغییر می دهند، مانند کولی ها.

۳- خانوارهایی که محل زندگی مشخصی ندارند و شبها معمولاً در پارکها، خرابه ها، زیرپلها و ... بیتوته می کنند.

خانوار دستجمعی

مجموع افرادی که به دلیل داشتن هدف یا ویژگیهای مشترک مانند انجام خدمت وظیفه، تحصیل، بیماری روانی و ... در یک مؤسسه از قبیل پادگان، خوابگاه دانشجویی، آسایشگاه روانی و ... با هم زندگی می کنند، یک خانوار دستجمعی به حساب می آیند.

سن

منظور از سن، تعداد سالهای کاملی است که از زمان تولد فرد گذشته است.

شهر (نقطه شهری)

منظور از شهر، هر یک از نقاطی است که دارای شهرداری باشد. در سرشماری‌های قبل از سال ۱۳۶۵، کلیه مراکز شهرستان‌ها (بدون در نظر گرفتن تعداد جمعیت آن‌ها) و نقاطی که تعداد جمعیت آن‌ها در موقع سرشماری، پنج هزار نفر و بیشتر بوده شهر به حساب آمده است.

آبادی (نقطه روستایی)

به مجموعه یک یا چند مکان و اراضی به هم پیوسته (اعم از کشاورزی و غیرکشاورزی) گفته می‌شود که خارج از محدوده شهرها واقع شده و دارای محدوده ثبتی یا عرفی مستقل باشد اگر آبادی در زمان سرشماری، محل سکونت خانوار یا خانوارهای «دارای سکنه» و در غیر این صورت، «خالی از سکنه» تلقی شده است.

سرپرست خانوار

منظور از «سرپرست خانوار» یکی از اعضای خانوار است که در خانوار به این عنوان شناخته می‌شود. در صورتی که اعضای خانوار قادر به تعیین سرپرست خانوار نباشند، مسن‌ترین عضو خانوار به عنوان سرپرست خانوار تلقی می‌شود. در خانوارهای یکنفره، همان شخص سرپرست خانوار است.

خویشاوندان درجه یک سرپرست خانوار

همسر، فرزند، پدر، مادر، برادر و خواهر سرپرست خانوار، خویشاوندان درجه یک وی محسوب می‌شوند.

مهاجران وارد شده

آن دسته از اعضای خانوارهای معمولی ساکن و دستجمعی که شهر یا آبادی محل اقامت خود را در فاصله سال‌های ۱۳۶۵ تا ۱۳۷۵ تغییر داده‌اند، مهاجر شناخته می‌شوند. استثنائاً آن دسته از اعضای خانوار که به دلیل تحصیل یا کار در خارج از کشور، اسارت و مفقودالایر بودن طی ده سال گذشته مدتی دور از خانوار بوده ولی در زمان سرشماری به خانوار مربوط پیوسته‌اند صرفاً به دلایل فوق مهاجر تلقی نمی‌شوند.

میانگین سنی

متوسط سن افراد یک جامعه است.

میان سنی

سنی است که جمعیت را از نظر تعداد به دو گروه مساوی تقسیم کند.

۱-۲- جمعیت و متوسط رشد سالانه

متوسط رشد سالانه (درصد)	جمعیت	سال
۰/۶	۴۲۸۳۶۳	آبان ۱۳۳۵
۳/۸	۴۵۴۹۹۶	آبان ۱۳۴۵
۶/۱	۶۶۴۲۹۲	آبان ۱۳۵۵
۴	۱۱۹۷۰۵۹	مهر ۱۳۶۵
۳/۴	۱۴۵۵۱۰۲	مهر ۱۳۷۰
۳/۴	۱۷۲۲۵۷۹	آبان ۱۳۷۵
	۲۴۰۵۷۴۲	آبان ۱۳۸۵

مأخذ - مرکز آمار ایران.

۲-۲- خانوار و جمعیت بر حسب جنس در نقاط شهری و روستایی

شرح	تعداد خانوار	جمعیت		
		مرد و زن	مرد	زن
کل استان				
آبان ۱۳۳۵.....	۹۳۶۶۷	۴۲۸۳۶۳	۲۱۹۱۷۷	۲۰۹۱۸۶
آبان ۱۳۴۵.....	۱۰۱۵۲۰	۴۵۴۹۹۶	۲۳۲۴۸۸	۲۲۲۵۰۸
آبان ۱۳۵۵.....	۱۴۸۰۲۰	۶۶۴۲۹۲	۳۴۰۹۸۲	۳۲۳۳۱۰
مهر ۱۳۶۵.....	۲۲۱۳۰۱	۱۱۹۷۰۵۹	۶۰۲۹۲۶	۵۹۴۱۳۳
مهر ۱۳۷۰.....	۲۵۶۱۵۰	۱۴۵۵۱۰۲	۷۴۰۷۹۳	۷۱۴۳۰۹
آبان ۱۳۷۵.....	۲۹۱۸۵۵	۱۷۲۲۵۷۹	۸۷۵۴۸۸	۸۴۷۰۹۱
آبان ۱۳۸۵.....	۴۷۰۰۶۰	۲۴۰۵۷۴۲	۱۲۲۱۲۷۷	۱۱۸۴۴۶۵
نقاط شهری				
آبان ۱۳۳۵.....	۷۹۶۳	۳۷۱۵۵	۱۹۵۹۵	۱۷۵۶۰
آبان ۱۳۴۵.....	۱۴۶۰۰	۷۲۱۴۹	۳۷۰۲۹	۳۵۱۲۰
آبان ۱۳۵۵.....	۳۴۰۹۱	۱۶۲۸۵۴	۸۵۸۵۹	۷۶۹۹۵
مهر ۱۳۶۵.....	۸۵۶۷۱	۴۸۷۷۰۹	۲۴۸۴۹۲	۲۳۹۲۱۷
مهر ۱۳۷۰.....	۱۰۷۰۹۳	۶۲۹۶۸۳	۳۲۳۳۴۳	۳۰۶۳۴۰
آبان ۱۳۷۵.....	۱۳۱۰۹۹	۷۹۴۵۲۸	۴۰۸۶۳۹	۳۸۵۸۸۹
آبان ۱۳۸۵.....	۲۲۶۱۳۶	۱۱۹۳۱۹۸	۶۱۳۱۹۷	۵۸۰۰۰۱
نقاط روستایی				
آبان ۱۳۳۵ ^(۱)	۸۵۷۰۴	۳۹۱۲۰۸	۱۹۹۵۸۲	۱۹۱۶۲۶
آبان ۱۳۴۵ ^(۱)	۸۶۹۲۰	۳۸۲۸۴۷	۱۹۵۴۵۹	۱۸۷۳۸۸
آبان ۱۳۵۵ ^(۱)	۱۱۳۹۲۹	۵۰۱۴۳۸	۲۵۵۱۲۳	۲۴۶۳۱۵
مهر ۱۳۶۵ ^(۱)	۱۳۵۶۳۰	۷۰۹۳۵۰	۳۵۴۴۳۴	۳۵۴۹۱۶
مهر ۱۳۷۰ ^(۱)	۱۴۹۰۵۷	۸۲۵۴۱۹	۴۱۷۴۵۰	۴۰۷۹۶۹
آبان ۱۳۷۵ ^(۱)	۱۶۰۷۵۶	۹۲۸۰۵۱	۴۶۶۸۴۹	۴۶۱۲۰۲
آبان ۱۳۸۵ ^(۱)	۲۴۳۹۲۴	۱۲۱۲۵۴۴	۶۰۸۰۸۰	۶۰۴۴۶۴

(۱) آمار خانوار و جمعیت غیر ساکن جزو آمار نقاط روستایی منظور شده است.

مأخذ - اداره کل آمار عمومی.

- مرکز آمار ایران.

۳-۲- جمعیت بر حسب سن

آبان ۱۳۸۵	آبان ۱۳۷۵	مهر ۱۳۷۰	مهر ۱۳۶۵	آبان ۱۳۵۵	آبان ۱۳۴۵	آبان ۱۳۳۵	گروه سنی
۲۴۰۵۷۴۲	۱۷۲۲۵۷۹	۱۴۵۵۱۰۲	۱۱۹۷۰۵۹	۶۶۴۲۹۲	۴۵۴۹۹۶	۴۲۸۳۶۳	جمع
۳۱۶۱۲۲	۲۵۴۵۲۱	۲۷۶۱۰۹	۲۶۵۳۲۸	۱۱۶۷۲۱	۸۰۱۲۹	۷۴۵۸۸	۰-۴ ساله
۳۰۹۰۵۵	۳۰۷۷۱۹	۲۸۰۲۶۴	۲۱۵۶۵۳	۱۱۰۶۱۹	۷۸۸۷۳	۷۱۴۰۲	۵-۹ ساله
۳۰۹۳۹۵	۲۷۸۲۱۴	۲۰۳۷۸۲	۱۳۸۵۱۶	۷۴۸۹۵	۵۰۰۵۹	۴۱۷۵۰	۱۰-۱۴ ساله
۳۲۱۸۸۹	۲۱۲۱۹۴	۱۳۸۹۲۹	۱۰۶۹۳۱	۶۱۸۶۶	۳۴۱۴۱	۲۸۰۲۱	۱۵-۱۹ ساله
۲۹۶۹۴۰	۱۴۱۷۳۴	۱۰۸۸۰۳	۸۳۳۸۳	۵۱۱۱۷	۲۷۲۰۱	۲۹۹۲۲	۲۰-۲۴ ساله
۲۱۹۳۱۴	۱۱۲۱۸۸	۸۸۶۲۹	۷۸۸۲۰	۴۳۷۱۶	۲۹۰۸۰	۶۴۴۵۰	۲۵-۲۹ ساله
۱۴۶۱۷۷	۸۷۰۱۶	۷۹۹۴۹	۶۶۷۴۲	۳۶۳۳۱	۳۳۱۱۰	۶۴۴۵۰	۳۰-۳۴ ساله
۱۱۷۶۳۵	۷۸۴۹۶	۶۴۴۷۴	۴۹۰۶۰	۳۱۹۱۳	۲۶۷۴۰	۵۱۵۷۶	۳۵-۳۹ ساله
۸۷۴۹۵	۶۱۷۸۷	۴۷۷۱۴	۳۹۷۷۳	۳۴۱۸۲	۲۴۷۷۳	۵۱۵۷۶	۴۰-۴۴ ساله
۷۵۶۰۱	۴۴۵۷۰	۳۴۰۹۸	۳۰۱۶۲	۲۶۷۰۵	۱۶۵۰۳	۳۴۵۷۶	۴۵-۴۹ ساله
۵۹۵۵۳	۳۵۲۳۲	۳۳۹۶۰	۳۵۴۵۳	۲۵۴۱۸	۱۷۰۸۱	۳۴۵۷۶	۵۰-۵۴ ساله
۴۱۴۶۰	۲۴۳۶۳	۲۷۵۹۶	۲۵۰۲۲	۱۳۰۷۹	۷۹۷۳	۱۷۱۳۳	۵۵-۵۹ ساله
۳۴۱۴۳	۳۴۱۰۴	۳۲۵۵۳	۲۷۶۶۵	۱۳۹۸۱	۱۳۰۵۱	۱۷۱۳۳	۶۰-۶۴ ساله
۲۱۲۶۵	۲۰۹۶۰	۱۵۲۹۸	۱۲۰۴۵	۷۹۷۸	۵۰۸۴	۹۴۹۷	۶۵-۶۹ ساله
۲۲۲۲۴	۱۴۴۷۲	۱۰۱۶۵	۹۱۸۳	۷۸۸۹	۶۴۳۰	۹۴۹۷	۷۰-۷۴ ساله
۱۳۲۹۰	۶۶۹۸	۳۳۸۹	۴۴۶۶	۳۲۹۴	۱۵۸۷	۳۸۰۲	۷۵-۷۹ ساله
۷۷۸۱	۳۶۸۶	۳۲۱۴	۳۸۱۳	۲۵۲۹	۱۸۸۴	۳۸۰۲	۸۰-۸۴ ساله
۶۴۰۳	۴۵۴۷	۳۹۹۶	۳۶۵۵	۲۰۴۸	۱۲۹۷	۱۵۲۷	۸۵ ساله و بیشتر
۰	۷۸	۲۱۸۰	۱۳۸۹	۱۱	۰	۱۱۹	نامشخص

مأخذ - اداره کل آمار عمومی.
- مرکز آمار ایران.

۴-۲-جمعیت بر حسب جنس، سن و وضع سکونت: آبان ۱۳۸۵

غیر ساکن			ساکن در نقاط روستایی			ساکن در نقاط شهری			جمع			سن
زن	مرد	مرد و زن	زن	مرد	مرد و زن	زن	مرد	مرد و زن	زن	مرد	مرد و زن	
۲۰۷۷	۲۹۲۰	۵۹۹۷	۶۰۱۴۰۳	۶۰۵۱۴۴	۱۲۰۶۵۴۷	۵۸۰۰۲۲	۶۱۳۱۷۶	۱۱۹۳۱۹۸	۱۱۸۴۵۰۲	۱۲۲۱۲۴۰	۲۴۰۵۷۴۲	تمامی سنین
۳۹۵	۳۹۲	۷۸۷	۸۰۹۰۸	۸۳۱۷۱	۱۶۴۰۷۹	۷۴۱۰۲	۷۷۱۵۴	۱۵۱۲۵۶	۱۵۵۴۰۵	۱۶۰۷۱۷	۳۱۶۱۲۲	۰-۴ ساله
۹۶	۸۹	۱۸۵	۱۶۳۹۴	۱۶۷۹۵	۳۳۱۸۹	۱۵۱۷۴	۱۵۸۱۲	۳۰۹۸۶	۳۱۶۶۴	۳۲۶۹۶	۶۴۳۶۰	کمتر از یکساله
۷۷	۸۷	۱۶۴	۱۵۸۹۱	۱۶۶۰۸	۳۲۴۹۹	۱۴۲۵۹	۱۴۷۶۹	۲۹۰۲۸	۳۰۲۲۷	۳۱۴۶۴	۶۱۶۹۱	۱ ساله
۷۱	۷۶	۱۴۷	۱۶۶۵۸	۱۷۰۸۶	۳۳۷۴۴	۱۴۹۹۲	۱۵۶۱۸	۳۰۶۱۰	۳۱۷۲۱	۳۲۷۸۰	۶۴۵۰۱	۲ ساله
۸۳	۷۲	۱۵۵	۱۶۰۱۷	۱۶۳۹۴	۳۲۴۱۱	۱۵۰۲۳	۱۵۵۱۹	۳۰۵۴۲	۳۱۱۲۳	۳۱۹۸۵	۶۳۱۰۸	۳ ساله
۶۸	۶۸	۱۳۶	۱۵۹۴۸	۱۶۲۸۸	۳۲۲۳۶	۱۴۶۵۴	۱۵۴۳۶	۳۰۰۹۰	۳۰۶۷۰	۳۱۷۹۲	۶۲۴۶۲	۴ ساله
۴۲۴	۳۸۲	۸۰۶	۷۸۷۶۶	۸۱۷۷۵	۱۶۰۵۴۱	۷۱۸۶۸	۷۵۸۴۰	۱۴۷۷۰۸	۱۵۱۰۵۸	۱۵۷۹۹۷	۳۰۹۰۵۵	۵-۹ ساله
۶۴	۶۰	۱۲۴	۱۵۶۲۹	۱۶۱۳۶	۳۱۷۶۵	۱۴۸۷۳	۱۵۷۷۱	۳۰۶۴۴	۳۰۵۶۶	۳۱۹۶۷	۶۲۵۳۳	۵ ساله
۷۴	۶۱	۱۳۵	۱۴۸۹۸	۱۵۶۴۲	۳۰۵۴۰	۱۴۱۴۰	۱۴۸۳۴	۲۸۹۷۴	۲۹۱۱۲	۳۰۵۳۷	۵۹۶۴۹	۶ ساله
۱۰۱	۸۴	۱۸۵	۱۶۲۱۴	۱۶۶۵۵	۳۲۸۶۹	۱۴۸۰۰	۱۵۷۱۴	۳۰۵۱۴	۳۱۱۱۵	۳۲۴۵۳	۶۳۵۶۸	۷ ساله
۱۰۹	۹۳	۲۰۲	۱۶۴۵۲	۱۷۰۵۳	۳۳۵۰۵	۱۴۵۳۵	۱۵۲۱۹	۲۹۷۵۴	۳۱۰۹۶	۳۲۳۶۵	۶۳۴۶۱	۸ ساله
۷۶	۸۴	۱۶۰	۱۵۵۷۳	۱۶۲۸۹	۳۱۸۶۲	۱۳۵۲۰	۱۴۳۰۲	۲۷۸۲۲	۲۹۱۶۹	۳۰۶۷۵	۵۹۸۴۴	۹ ساله
۴۱۶	۴۱۴	۸۳۰	۷۷۶۲۳	۸۲۴۱۶	۱۶۰۰۳۹	۷۱۵۵۶	۷۶۹۷۰	۱۴۸۵۲۶	۱۴۹۵۹۵	۱۵۹۸۰۰	۳۰۹۳۹۵	۱۰-۱۴ ساله
۱۰۳	۸۹	۱۹۲	۱۶۲۹۳	۱۷۱۰۳	۳۳۳۹۶	۱۳۹۷۳	۱۵۱۵۵	۲۹۱۲۸	۳۰۳۶۹	۳۲۳۴۷	۶۲۷۱۶	۱۰ ساله
۷۵	۶۹	۱۴۴	۱۴۳۴۳	۱۵۳۵۷	۲۹۷۰۰	۱۳۱۰۹	۱۳۹۹۸	۲۷۱۰۷	۲۷۵۲۷	۲۹۴۲۴	۵۶۹۵۱	۱۱ ساله
۷۷	۹۲	۱۶۹	۱۶۰۱۹	۱۷۳۸۷	۳۳۴۰۶	۱۴۶۷۶	۱۶۰۸۶	۳۰۷۶۲	۳۰۷۷۲	۳۳۵۶۵	۶۴۳۳۷	۱۲ ساله
۷۳	۷۸	۱۵۱	۱۵۶۸۳	۱۶۹۴۲	۳۲۶۲۵	۱۴۸۴۱	۱۵۸۶۵	۳۰۷۰۶	۳۰۵۹۷	۳۲۸۸۵	۶۳۴۸۲	۱۳ ساله
۸۸	۸۶	۱۷۴	۱۵۲۸۵	۱۵۶۲۷	۳۰۹۱۲	۱۴۹۵۷	۱۵۸۶۶	۳۰۸۲۳	۳۰۳۳۰	۳۱۵۷۹	۶۱۹۰۹	۱۴ ساله
۳۹۴	۳۶۳	۷۵۷	۷۹۳۴۹	۷۸۳۴۴	۱۵۷۶۹۳	۷۹۹۰۶	۸۳۵۳۳	۱۶۳۴۳۹	۱۵۹۶۴۹	۱۶۲۲۴۰	۳۲۱۸۸۹	۱۵-۱۹ ساله ..
۷۹	۷۷	۱۵۶	۱۶۵۹۰	۱۷۱۰۵	۳۳۶۹۵	۱۶۰۱۵	۱۷۳۵۶	۳۳۳۷۱	۳۲۶۸۴	۳۴۵۳۸	۶۷۲۲۲	۱۵ ساله
۸۶	۷۷	۱۶۳	۱۵۵۵۶	۱۵۶۷۷	۳۱۲۳۳	۱۵۸۴۴	۱۶۸۵۸	۳۲۷۰۲	۳۱۴۸۶	۳۲۶۱۲	۶۴۰۹۸	۱۶ ساله
۷۳	۷۴	۱۴۷	۱۵۲۹۰	۱۴۸۲۸	۳۰۱۱۸	۱۵۳۷۵	۱۵۶۹۰	۳۱۰۶۵	۳۰۷۳۸	۳۰۵۹۲	۶۱۳۳۰	۱۷ ساله
۷۶	۶۹	۱۴۵	۱۷۳۸۱	۱۶۰۴۱	۳۳۴۲۲	۱۷۱۳۵	۱۶۹۸۳	۳۴۱۱۸	۳۴۵۹۲	۳۳۰۹۳	۶۷۶۸۵	۱۸ ساله
۸۰	۶۶	۱۴۶	۱۴۵۳۲	۱۴۶۹۳	۲۹۲۲۵	۱۵۵۳۷	۱۶۶۴۶	۳۲۱۸۳	۳۰۱۴۹	۳۱۴۰۵	۶۱۵۵۴	۱۹ ساله
۳۸۵	۳۱۵	۷۰۰	۷۲۹۵۹	۶۹۰۲۶	۱۴۱۹۸۵	۷۶۲۴۰	۷۸۰۱۵	۱۵۴۲۵۵	۱۴۹۵۸۴	۱۴۷۳۵۶	۲۹۶۹۴۰	۲۰-۲۴ ساله ..
۸۶	۸۱	۱۶۷	۱۸۸۷۳	۱۸۵۴۹	۳۷۴۲۲	۱۹۴۵۶	۲۰۶۰۳	۴۰۰۵۹	۳۸۴۱۵	۳۹۲۳۳	۷۷۶۴۸	۲۰ ساله
۸۰	۶۱	۱۴۱	۱۳۶۷۷	۱۳۳۱۷	۲۶۹۹۴	۱۵۲۴۱	۱۶۰۶۰	۳۱۳۰۱	۲۸۹۹۸	۲۹۴۳۸	۵۸۴۳۶	۲۱ ساله
۶۸	۵۸	۱۲۶	۱۴۲۴۰	۱۳۱۰۱	۲۷۳۴۱	۱۵۴۲۳	۱۵۲۸۹	۳۰۷۱۲	۲۹۷۳۱	۲۸۴۴۸	۵۸۱۷۹	۲۲ ساله
۷۷	۶۱	۱۳۸	۱۳۸۲۹	۱۲۵۵۷	۲۶۳۸۶	۱۳۹۷۷	۱۳۸۶۲	۲۷۸۳۹	۲۷۸۸۳	۲۶۴۸۰	۵۴۳۶۳	۲۳ ساله
۷۴	۵۴	۱۲۸	۱۲۳۴۰	۱۱۵۰۲	۲۳۸۴۲	۱۲۱۴۳	۱۲۲۰۱	۲۴۳۴۴	۲۴۵۵۷	۲۳۷۵۷	۴۸۳۱۴	۲۴ ساله
۲۸۷	۲۶۹	۵۵۶	۵۵۶۵۳	۵۲۷۴۴	۱۰۸۳۹۷	۵۵۱۲۱	۵۵۲۴۰	۱۱۰۳۶۱	۱۱۱۰۶۱	۱۰۸۲۵۳	۲۱۹۳۱۴	۲۵-۲۹ ساله ..
۸۷	۷۸	۱۶۵	۱۵۷۶۰	۱۴۴۹۵	۳۰۲۵۵	۱۵۲۰۴	۱۴۸۷۲	۳۰۰۷۶	۳۱۰۵۱	۲۹۴۴۵	۶۰۴۹۶	۲۵ ساله
۵۸	۶۲	۱۲۰	۱۰۷۵۴	۱۰۳۰۰	۲۱۰۵۴	۱۰۸۴۴	۱۰۹۳۱	۲۱۷۷۵	۲۱۶۵۶	۲۱۲۹۳	۴۲۹۴۹	۲۶ ساله
۵۱	۵۶	۱۰۷	۱۰۸۹۴	۱۰۳۵۷	۲۱۲۵۱	۱۰۷۷۹	۱۰۸۴۶	۲۱۶۲۵	۲۱۷۲۴	۲۱۲۵۹	۴۲۹۸۳	۲۷ ساله
۵۴	۴۱	۹۵	۱۰۰۹۱	۹۶۹۶	۱۹۷۸۷	۱۰۱۷۹	۱۰۲۸۷	۲۰۴۶۶	۲۰۳۲۴	۲۰۰۲۴	۴۰۳۴۸	۲۸ ساله
۳۷	۳۲	۶۹	۸۱۵۴	۷۸۹۶	۱۶۰۵۰	۸۱۱۵	۸۳۰۴	۱۶۴۱۹	۱۶۳۰۶	۱۶۳۳۲	۳۲۵۳۸	۲۹ ساله
۱۵۸	۱۴۵	۳۰۳	۳۴۵۸۸	۳۴۸۰۵	۶۹۳۹۳	۳۷۰۲۰	۳۹۴۶۱	۷۶۴۸۱	۷۱۷۶۶	۷۴۴۱۱	۱۴۶۱۷۷	۳۰-۳۴ ساله ..
۵۱	۴۰	۹۱	۱۰۴۸۳	۱۰۴۷۴	۲۰۹۵۷	۱۱۱۷۳	۱۱۲۱۸	۲۲۳۹۱	۲۱۷۰۷	۲۱۷۳۲	۴۳۴۳۹	۳۰ ساله
۳۶	۳۲	۶۸	۶۹۵۱	۶۸۴۴	۱۳۷۹۵	۷۱۳۶	۷۷۵۲	۱۴۸۸۸	۱۴۱۲۳	۱۴۶۲۸	۲۸۷۵۱	۳۱ ساله
۳۴	۳۳	۶۷	۶۳۷۴	۶۴۴۵	۱۲۸۱۹	۶۷۹۲	۷۴۴۹	۱۴۲۴۱	۱۳۲۰۰	۱۳۹۲۷	۲۷۱۲۷	۳۲ ساله
۲۱	۲۵	۴۶	۵۷۰۶	۵۷۵۳	۱۱۴۵۹	۶۳۶۲	۶۹۱۸	۱۳۲۸۰	۱۲۰۸۹	۱۲۶۹۶	۲۴۷۸۵	۳۳ ساله
۱۶	۱۵	۳۱	۵۰۷۴	۵۲۸۹	۱۰۳۶۳	۵۵۵۷	۶۱۲۴	۱۱۶۸۱	۱۰۶۴۷	۱۱۴۲۸	۲۲۰۷۵	۳۴ ساله



۴-۲- جمعیت برحسب جنس و سن و وضع سکونت: آبان ۱۳۸۵ (دنباله)

غیر ساکن			ساکن در نقاط روستایی			ساکن در نقاط شهری			جمع			سن
زن	مرد	مرد و زن	زن	مرد	مرد و زن	زن	مرد	مرد و زن	زن	مرد	مرد و زن	
۱۰۲	۱۰۲	۲۰۴	۲۷۱۸۳	۲۶۰۵۹	۵۳۲۴۲	۳۱۱۲۰	۳۳۰۶۹	۶۴۱۸۹	۵۸۴۰۵	۵۹۲۳۰	۱۱۷۶۳۵	۳۹-۳۵ ساله
۲۶	۳۷	۶۳	۸۳۴۲	۸۳۵۰	۱۶۶۹۲	۹۰۲۷	۹۱۳۸	۱۸۱۶۵	۱۷۳۹۵	۱۷۵۲۵	۳۴۹۲۰	۳۵ ساله.....
۲۰	۲۱	۴۱	۴۹۳۰	۵۰۱۲	۹۹۴۲	۵۶۹۸	۶۲۷۲	۱۱۹۷۰	۱۰۶۴۸	۱۱۳۰۵	۲۱۹۵۳	۳۶ ساله.....
۲۰	۲۰	۴۰	۴۹۹۷	۴۸۷۱	۹۸۶۸	۵۷۹۰	۶۴۰۰	۱۲۱۹۰	۱۰۸۰۷	۱۱۲۹۱	۲۲۰۹۸	۳۷ ساله.....
۱۸	۱۲	۳۰	۴۸۲۱	۴۴۱۳	۹۲۳۴	۵۸۹۴	۶۲۱۱	۱۲۱۰۵	۱۰۷۳۳	۱۰۶۳۶	۲۱۳۶۹	۳۸ ساله.....
۱۸	۱۲	۳۰	۴۰۹۳	۳۴۱۳	۷۵۰۶	۴۷۱۱	۵۰۴۸	۹۷۵۹	۸۸۲۲	۸۶۷۳	۱۷۲۹۵	۳۹ ساله.....
۱۱۸	۸۴	۲۰۲	۲۰۲۹۹	۱۷۸۸۱	۳۸۱۸۰	۲۴۲۲۶	۲۴۸۸۷	۴۹۱۱۳	۴۴۶۴۳	۴۲۸۵۲	۸۷۴۹۵	۴۰-۴۴ ساله
۴۰	۳۰	۷۰	۷۰۴۰	۶۱۹۴	۱۳۲۳۴	۷۸۳۳	۷۸۴۸	۱۵۶۸۱	۱۴۹۱۳	۱۴۰۷۲	۲۸۹۸۵	۴۰ ساله.....
۲۲	۱۱	۳۳	۳۴۲۸	۲۹۳۱	۶۳۵۹	۴۲۶۶	۴۲۸۶	۸۵۵۲	۷۷۱۶	۷۲۲۸	۱۴۹۴۴	۴۱ ساله.....
۱۲	۱۷	۲۹	۳۵۲۶	۳۲۱۳	۶۷۳۹	۴۲۲۶	۴۵۸۶	۸۸۱۲	۷۷۶۴	۷۸۱۶	۱۵۵۸۰	۴۲ ساله.....
۳۱	۸	۳۹	۳۳۳۲	۲۹۸۲	۶۳۱۴	۴۲۸۳	۴۴۸۶	۸۷۶۹	۷۶۶۶	۷۴۷۶	۱۵۱۲۲	۴۳ ساله.....
۱۳	۱۸	۳۱	۲۹۷۳	۲۵۶۱	۵۵۳۴	۳۶۱۸	۳۶۸۱	۷۲۹۹	۶۶۰۴	۶۲۶۰	۱۲۸۶۴	۴۴ ساله.....
۱۱۱	۱۰۴	۲۱۵	۱۷۹۲۳	۱۷۰۸۳	۳۵۰۰۶	۱۹۰۷۵	۲۱۳۰۵	۴۰۳۸۰	۳۷۱۰۹	۳۸۴۹۲	۷۵۶۰۱	۴۵-۴۹ ساله
۳۲	۴۰	۷۲	۵۶۲۲	۵۱۳۷	۱۰۷۵۹	۵۹۱۷	۶۲۳۴	۱۲۱۵۱	۱۱۵۷۱	۱۱۴۱۱	۲۲۹۸۲	۴۵ ساله.....
۲۵	۲۰	۴۵	۳۰۶۳	۲۶۷۸	۵۷۴۱	۳۴۳۹	۳۶۱۷	۷۰۵۶	۶۵۲۷	۶۳۱۵	۱۲۸۴۲	۴۶ ساله.....
۱۶	۱۵	۳۱	۳۲۹۵	۳۰۸۲	۶۳۷۷	۳۵۱۷	۳۹۵۱	۷۴۶۸	۶۸۲۸	۷۰۴۸	۱۳۸۷۶	۴۷ ساله.....
۱۸	۹	۲۷	۳۱۹۸	۳۳۹۹	۶۵۹۷	۳۳۹۱	۴۱۶۳	۷۵۵۴	۶۶۰۷	۷۵۷۱	۱۴۱۷۸	۴۸ ساله.....
۲۰	۲۰	۴۰	۲۷۴۵	۲۷۸۷	۵۵۳۲	۲۸۱۱	۳۳۴۰	۶۱۵۱	۵۵۷۶	۶۱۴۷	۱۱۷۲۳	۴۹ ساله.....
۸۶	۸۴	۱۷۰	۱۵۴۳۹	۱۴۹۰۳	۳۰۳۴۲	۱۳۲۳۷	۱۵۸۰۴	۲۹۰۴۱	۲۸۷۶۲	۳۰۷۹۱	۵۹۵۵۳	۵۰-۵۴ ساله
۳۴	۳۱	۶۵	۵۲۰	۴۷۰۴	۹۹۲۴	۴۹۰۷	۵۱۴۹	۱۰۰۵۶	۱۰۱۶۱	۹۸۸۴	۲۰۰۴۵	۵۰ ساله.....
۱۱	۱۳	۲۴	۲۴۷۵	۲۴۴۹	۴۹۲۴	۲۲۴۲	۲۸۳۴	۵۰۷۶	۴۷۲۸	۵۲۹۶	۱۰۰۲۴	۵۱ ساله.....
۱۴	۱۱	۲۵	۲۵۸۹	۲۷۸۵	۵۳۷۴	۲۱۳۰	۲۸۴۶	۴۹۷۶	۴۷۳۳	۵۶۴۲	۱۰۲۷۵	۵۲ ساله.....
۱۵	۱۴	۲۹	۲۶۵۳	۲۶۵۴	۵۳۰۷	۲۱۳۵	۲۶۷۶	۴۸۱۱	۴۸۰۳	۵۳۴۴	۱۰۱۴۷	۵۳ ساله.....
۱۲	۱۵	۲۷	۲۵۰۲	۲۳۱۱	۴۸۱۳	۱۸۲۳	۲۲۹۹	۴۱۲۲	۴۳۳۷	۴۶۲۵	۸۹۶۲	۵۴ ساله.....
۶۸	۵۷	۱۲۵	۱۲۱۳۵	۱۱۱۵۸	۲۳۲۹۳	۸۵۵۰	۹۴۹۲	۱۸۰۴۲	۲۰۷۵۳	۲۰۷۰۷	۴۱۴۶۰	۵۵-۵۹ ساله
۲۳	۲۲	۴۵	۳۹۴۶	۳۴۰۱	۷۳۴۷	۲۹۹۰	۲۹۸۹	۵۹۷۹	۶۹۵۹	۶۴۱۲	۱۳۳۷۱	۵۵ ساله.....
۲۲	۷	۲۹	۲۱۸۲	۱۹۸۷	۴۱۶۹	۱۵۶۴	۱۷۹۰	۳۳۵۴	۳۷۶۸	۳۷۸۴	۷۵۵۲	۵۶ ساله.....
۷	۱۲	۱۹	۲۱۴۵	۱۹۹۷	۴۱۴۲	۱۴۸۸	۱۶۸۸	۳۱۷۶	۳۶۴۰	۳۶۹۷	۷۳۳۷	۵۷ ساله.....
۶	۱۱	۱۷	۲۰۵۵	۲۰۴۳	۴۰۹۸	۱۳۹۳	۱۶۷۹	۳۰۷۲	۳۴۵۴	۳۷۳۳	۷۱۸۷	۵۸ ساله.....
۱۰	۵	۱۵	۱۸۰۷	۱۷۳۰	۳۵۳۷	۱۱۱۵	۱۳۴۶	۲۴۶۱	۲۹۳۲	۳۰۸۱	۶۰۱۳	۵۹ ساله.....
۴۹	۵۹	۱۰۸	۹۵۶۱	۱۰۲۲۲	۱۹۷۸۳	۶۴۲۲	۷۸۳۰	۱۴۲۵۲	۱۶۰۳۲	۱۸۱۱۱	۳۴۱۴۳	۶۰-۶۴ ساله
۲۳	۱۸	۴۱	۳۹۸۴	۳۸۴۱	۷۸۲۵	۲۹۷۲	۳۲۱۷	۶۱۸۹	۶۹۷۹	۷۰۷۶	۱۴۰۵۵	۶۰ ساله.....
۱۰	۱۰	۲۰	۱۵۳۲	۱۶۴۳	۳۱۷۵	۹۶۱	۱۲۵۶	۲۲۱۷	۲۵۰۳	۲۹۰۹	۵۴۱۲	۶۱ ساله.....
۳	۱۳	۱۶	۱۵۴۷	۱۷۷۳	۳۳۲۰	۹۴۸	۱۳۰۱	۲۲۴۹	۲۴۹۸	۳۰۸۷	۵۵۸۵	۶۲ ساله.....
۵	۱۰	۱۵	۱۳۶۰	۱۶۲۴	۲۹۸۴	۸۳۳	۱۱۵۷	۱۹۹۰	۲۱۹۸	۲۷۹۱	۴۹۸۹	۶۳ ساله.....
۸	۸	۱۶	۱۱۳۸	۱۳۴۱	۲۴۷۹	۷۰۸	۸۹۹	۱۶۰۷	۱۸۵۴	۲۲۴۸	۴۱۰۲	۶۴ ساله.....



۴-۲- جمعیت بر حسب جنس و سن و وضع سکونت: آبان ۱۳۸۵ (دنباله)

غیر ساکن			ساکن در نقاط روستایی			ساکن در نقاط شهری			جمع			سن
زن	مرد	مرد و زن	زن	مرد	مرد و زن	زن	مرد	مرد و زن	زن	مرد	مرد و زن	
۲۶	۳۹	۶۵	۵۹۸۱	۶۸۳۱	۱۲۸۱۲	۳۷۶۸	۴۶۲۰	۸۳۸۸	۹۷۷۵	۱۱۴۹۰	۲۱۲۶۵	۶۵-۶۹ ساله
۱۴	۱۷	۳۱	۲۴۵۷	۲۳۹۸	۴۸۵۵	۱۵۱۰	۱۵۶۵	۳۰۷۵	۳۹۸۱	۳۹۸۰	۷۹۶۱	۶۵ ساله.....
۰	۱۰	۱۰	۹۱۲	۱۱۳۷	۲۰۴۹	۶۰۴	۷۹۶	۱۴۰۰	۱۵۱۶	۱۹۴۳	۳۴۵۹	۶۶ ساله.....
۷	۵	۱۲	۸۸۶	۱۰۷۵	۱۹۶۱	۵۸۷	۷۷۴	۱۳۶۱	۱۴۸۰	۱۸۵۴	۳۳۳۴	۶۷ ساله.....
۳	۵	۸	۷۴۲	۹۹۰	۱۷۳۲	۵۱۹	۷۰۲	۱۲۲۱	۱۲۶۴	۱۶۹۷	۲۹۶۱	۶۸ ساله.....
۲	۲	۴	۹۸۴	۱۲۳۱	۲۲۱۵	۵۴۸	۷۸۳	۱۳۳۱	۱۵۳۴	۲۰۱۶	۳۵۵۰	۶۹ ساله.....
۳۶	۵۴	۹۰	۵۶۴۴	۷۹۶۷	۱۳۶۱۱	۳۷۲۶	۴۷۹۷	۸۵۲۳	۹۴۰۶	۱۲۸۱۸	۲۲۲۲۴	۷۰-۷۴ ساله
۱۱	۱۶	۲۷	۲۱۲۲	۲۶۴۱	۴۷۶۳	۱۶۵۵	۱۸۲۳	۳۴۷۸	۳۷۸۸	۴۴۸۰	۸۲۶۸	۷۰ ساله.....
۸	۹	۱۷	۱۰۱۵	۱۴۷۹	۲۴۹۴	۶۱۱	۸۴۹	۱۴۶۰	۱۶۳۴	۲۳۳۷	۳۹۷۱	۷۱ ساله.....
۴	۶	۱۰	۹۵۹	۱۳۴۸	۲۳۰۷	۵۸۱	۸۴۲	۱۴۲۳	۱۵۴۴	۲۱۹۶	۳۷۴۰	۷۲ ساله.....
۹	۱۱	۲۰	۸۸۰	۱۲۸۵	۲۱۶۵	۴۹۶	۷۱۳	۱۲۰۹	۱۳۸۵	۲۰۰۹	۳۳۹۴	۷۳ ساله.....
۴	۱۲	۱۶	۶۶۸	۱۲۱۴	۱۸۸۲	۳۸۳	۵۷۰	۹۵۳	۱۰۵۵	۱۷۹۶	۲۸۵۱	۷۴ ساله.....
۱۰	۲۵	۳۵	۳۴۸۶	۵۱۹۱	۸۶۷۷	۱۹۴۶	۲۶۳۲	۴۵۷۸	۵۴۴۲	۷۸۴۸	۱۳۲۹۰	۷۵-۷۹ ساله
۵	۷	۱۲	۱۲۳۴	۱۶۹۷	۲۹۳۱	۷۶۸	۸۸۱	۱۶۴۹	۲۰۰۷	۲۵۸۵	۴۵۹۲	۷۵ ساله.....
۰	۳	۳	۶۴۰	۹۵۰	۱۵۹۰	۳۰۶	۴۴۹	۷۵۵	۹۴۶	۱۴۰۲	۲۳۴۸	۷۶ ساله.....
۰	۴	۴	۶۲۸	۹۳۵	۱۵۶۳	۲۸۹	۴۶۶	۷۵۵	۹۱۷	۱۴۰۵	۲۳۲۲	۷۷ ساله.....
۲	۸	۱۰	۵۰۸	۸۴۰	۱۳۴۸	۳۳۴	۴۴۶	۷۸۰	۸۴۴	۱۲۹۴	۲۱۳۸	۷۸ ساله.....
۳	۳	۶	۴۷۶	۷۶۹	۱۲۴۵	۲۴۹	۳۹۰	۶۳۹	۷۲۸	۱۱۶۲	۱۸۹۰	۷۹ ساله.....
۳	۱۵	۱۸	۱۸۵۵	۳۰۶۰	۴۹۱۵	۱۲۷۹	۱۵۶۹	۲۸۴۸	۳۱۳۷	۴۶۴۴	۷۷۸۱	۸۰-۸۴ ساله
۲	۵	۷	۷۲۵	۱۲۲۶	۱۹۵۱	۶۸۹	۶۸۰	۱۳۶۹	۱۴۱۶	۱۹۱۱	۳۳۲۷	۸۰ ساله.....
۰	۵	۵	۳۴۰	۶۰۹	۹۴۹	۱۸۵	۲۸۹	۴۷۴	۵۲۵	۹۰۳	۱۴۲۸	۸۱ ساله.....
۰	۱	۱	۲۶۲	۴۲۹	۷۰۱	۱۵۸	۲۳۲	۳۹۰	۴۲۰	۶۷۲	۱۰۹۲	۸۲ ساله.....
۰	۱	۱	۲۷۹	۴۳۰	۷۰۹	۱۶۷	۲۱۷	۳۸۴	۴۴۶	۶۴۸	۱۰۹۴	۸۳ ساله.....
۱	۳	۴	۲۴۹	۳۵۶	۶۰۵	۸۰	۱۵۱	۲۳۱	۳۳۰	۵۱۰	۸۴۰	۸۴ ساله.....
۷	۶	۱۳	۱۰۰۳	۱۴۱۱	۲۴۱۴	۴۳۷	۵۱۴	۹۵۱	۱۴۴۷	۱۹۳۱	۳۳۷۸	۸۵-۸۹ ساله
۳	۳	۶	۴۸۴	۶۵۲	۱۱۳۶	۲۳۵	۲۹۸	۵۳۳	۷۲۲	۹۵۳	۱۶۷۵	۸۵ ساله.....
۱		۱	۱۶۴	۲۲۳	۳۸۷	۶۷	۷۴	۱۴۱	۲۳۲	۲۹۷	۵۲۹	۸۶ ساله.....
۱	۱	۲	۱۴۵	۲۱۹	۳۶۴	۵۹	۵۹	۱۱۸	۲۰۵	۲۷۹	۴۸۴	۸۷ ساله.....
۱	۱	۲	۹۷	۱۵۱	۲۴۸	۳۷	۴۱	۷۸	۱۳۵	۱۹۳	۳۲۸	۸۸ ساله.....
۱	۱	۲	۱۱۳	۱۶۶	۲۷۹	۳۹	۴۲	۸۱	۱۵۳	۲۰۹	۳۶۲	۸۹ ساله.....
۱	۹	۱۰	۴۴۶	۵۶۷	۱۰۱۳	۲۰۸	۲۵۴	۴۶۲	۶۵۵	۸۳۰	۱۴۸۵	۹۰-۹۴ ساله
۱	۵	۶	۱۷۴	۲۳۸	۴۱۲	۱۱۹	۱۴۷	۲۶۶	۲۹۴	۳۹۰	۶۸۴	۹۰ ساله.....
۰	۱	۱	۶۵	۱۰۲	۱۶۷	۲۲	۳۵	۵۷	۸۷	۱۳۸	۲۲۵	۹۱ ساله.....
۰	۲	۲	۴۸	۸۳	۱۳۱	۲۴	۳۳	۵۷	۷۲	۱۱۸	۱۹۰	۹۲ ساله.....
۰	۰	۰	۷۵	۷۳	۱۴۸	۲۳	۲۲	۴۵	۹۸	۹۵	۱۹۳	۹۳ ساله.....
۰	۱	۱	۸۴	۷۱	۱۵۵	۲۰	۱۷	۳۷	۱۰۴	۸۹	۱۹۳	۹۴ ساله.....
۱	۲	۳	۶۰۲	۵۳۰	۱۱۳۲	۲۱۵	۱۹۰	۴۰۵	۸۱۸	۷۲۲	۱۵۴۰	۹۵ ساله و بیشتر

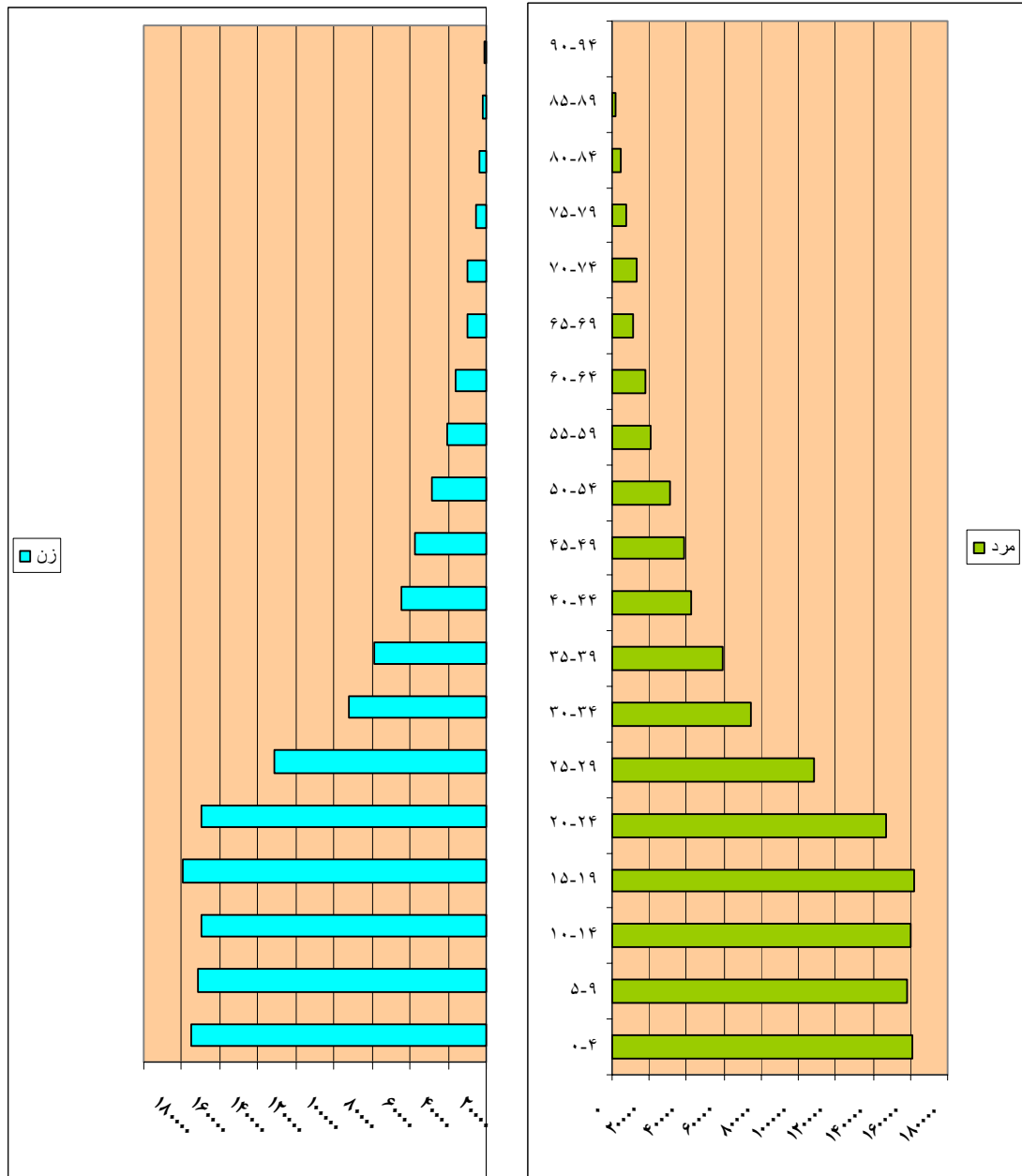
مأخذ - اداره کل آمار عمومی.
- مرکز آمار ایران.

۲-۵- جمعیت بر حسب جنس و گروه عمده سنی: آبان ۱۳۸۵

زن	مرد	مرد و زن	گروه عمده سنی
۱۱۸۴۵۰۲	۱۲۲۱۲۴۰	۲۴۰۵۷۴۲	جمع
۳۱۶۶۴	۳۲۶۹۶	۶۴۳۶۰	اطفال (کمتر از یک سال)
۱۵۴۳۰۷	۱۵۹۹۸۸	۳۱۴۲۹۵	نوباوگان (۵-۱ ساله)
۱۵۰۸۶۱	۱۵۸۳۷۷	۳۰۹۲۳۸	کودکان (۱۰-۶ ساله)
۱۱۹۲۲۶	۱۲۷۴۵۳	۲۴۶۶۷۹	نوجوانان (۱۴-۱۱ ساله)
۳۰۹۲۳۳	۳۰۹۵۹۶	۶۱۸۸۲۹	جوانان (۲۴-۱۵ ساله)
۳۸۸۵۳۱	۳۹۲۸۴۷	۷۸۱۳۷۸	میانسالان (۶۴-۲۵ ساله)
۳۰۶۸۰	۴۰۲۸۳	۷۰۹۶۳	بزرگسالان (۶۵ ساله و بیش تر)

مأخذ - مرکز آمار ایران.

۱-۲-هرم سنی جمعیت: ۱۳۸۵



مبنا: جدول ۲-۳

۲-۶- خانوار و جمعیت شهرستانها بر حسب ساکن و غیر ساکن: آبان ۱۳۸۵

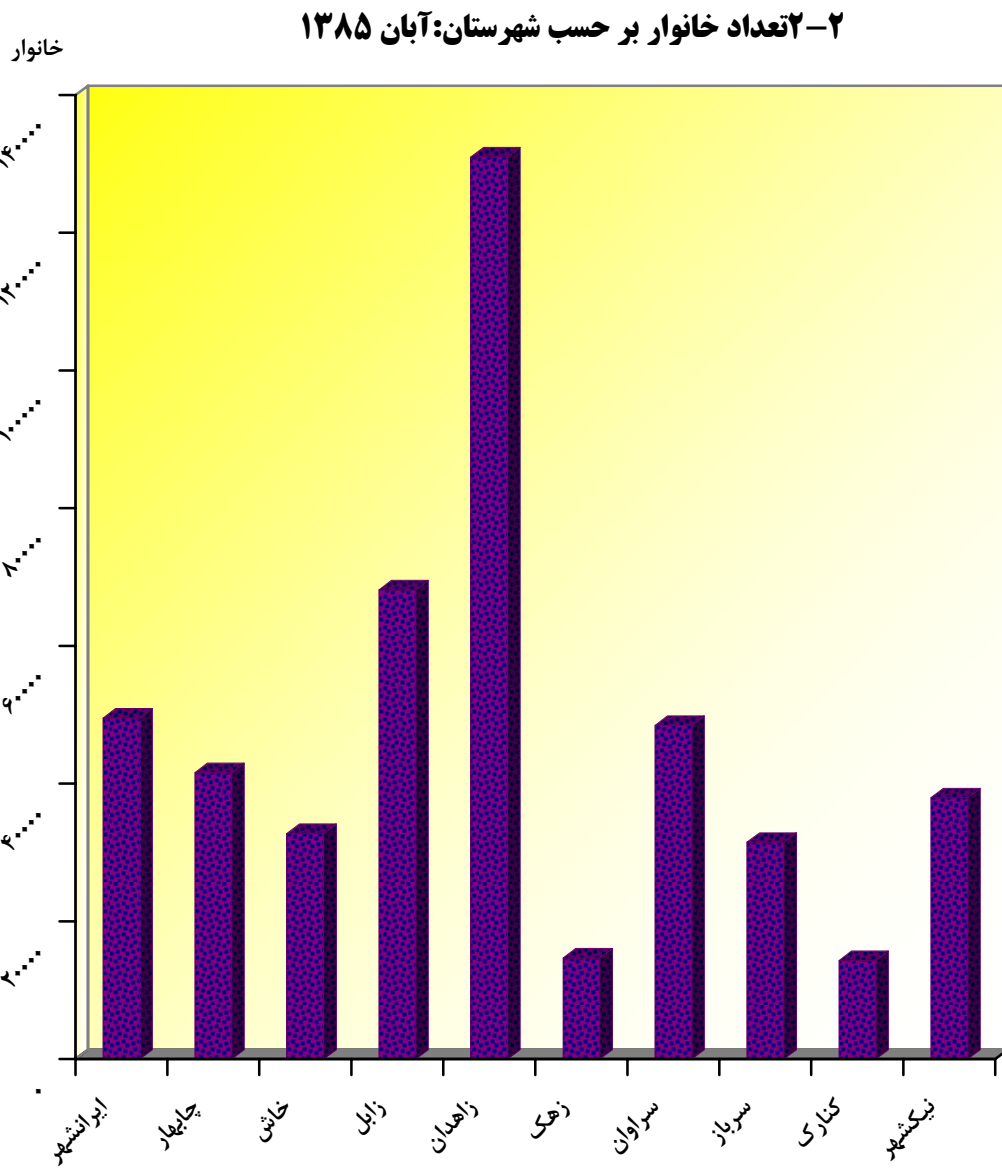
شهرستان	جمع		ساکن در نقاط شهری		ساکن در نقاط روستایی		غیر ساکن	
	خانوار	جمعیت	خانوار	جمعیت	خانوار	جمعیت	خانوار	جمعیت
کل استان	۴۷۰۰۶۰	۲۴۰۵۷۴۲	۲۲۶۱۳۶	۱۱۹۳۱۹۸	۲۴۲۶۵۴	۱۲۰۶۵۴۷	۱۲۷۰	۵۹۹۷
ایرانشهر	۴۹۵۵۵	۲۶۸۴۰۰	۲۰۸۳۳	۱۱۷۴۷۶	۲۸۶۵۲	۱۵۰۵۹۵	۷۰	۳۲۹
چابهار	۴۱۵۹۱	۲۱۶۶۸۱	۱۴۵۲۳	۷۷۱۲۸	۲۷۰۶۸	۱۳۹۵۵۳	.	.
خاش	۳۲۸۰۱	۱۶۷۸۵۱	۱۰۸۲۵	۶۰۹۴۹	۲۱۷۱۵	۱۰۵۶۳۹	۲۶۱	۱۲۶۳
زابل	۶۸۱۵۶	۳۲۹۳۱۷	۳۱۳۲۴	۱۵۳۷۴۲	۳۶۶۳۹	۱۷۴۵۹۳	۱۹۳	۹۸۲
زاهدان	۱۳۱۰۰۲	۶۸۱۴۶۰	۱۱۲۸۸۷	۵۸۵۸۴۲	۱۸۰۷۸	۹۵۴۳۴	۳۷	۱۸۴
زهک	۱۴۷۰۲	۷۱۴۶۲	۲۳۰۳	۱۱۴۰۱	۱۲۳۹۹	۶۰۰۶۱	.	.
سراوان	۴۸۴۷۰	۲۴۶۱۰۰	۱۶۶۶۵	۹۴۹۸۷	۳۱۱۷۰	۱۴۸۱۷۰	۶۳۵	۲۹۴۳
سرباز	۳۱۵۱۳	۱۶۴۶۹۵	۳۱۸۴	۱۷۸۶۵	۲۸۳۰۶	۱۴۶۷۱۳	۲۳	۱۱۷
کنارک	۱۴۳۱۲	۷۱۰۶۳	۶۰۴۸	۳۰۷۱۶	۸۲۶۴	۴۰۳۴۷	.	.
نیکشهر	۳۷۹۵۸	۱۸۸۷۱۳	۷۵۴۴	۴۳۰۹۲	۳۰۳۶۳	۱۴۵۴۴۲	۵۱	۱۷۹

مأخذ - مرکز آمار ایران.

۲-۷- جمعیت بر حسب نوع خانوار، جنس و شهرستان: آبان ۱۳۸۵

شهرستان	خانوار ساکن										
	خانوار معمولی		موسسه‌ای		گروهی		معمولی		کل		
	مرد	زن	مرد	زن	مرد	زن	مرد	زن	مرد	زن	
کل استان ..	۲۹۲۰	۳۰۷۷	۳۸۹۶۷	۱۱۷۲۹	۱۲۱۵	۷۲۲۶	۱۱۶۸۴۸۱	۱۱۷۳۱۲۷	۱۱۸۴۴۶۵	۱۲۲۱۲۷۷	۲۴۰۵۷۴۲
ایرانشهر .	۱۶۴	۱۶۵	۲۴۹۹	۱۳۴۶	۱۷۰	۶۶۹	۱۳۲۵۱۴	۱۳۰۸۷۳	۱۳۴۱۹۲	۱۳۴۲۰۸	۲۶۸۴۰۰
چابهار	۲۴۹۵	۱۶۹	۱۸۲	۱۳۸۰	۱۰۵۱۰۶	۱۰۷۳۴۹	۱۰۵۴۵۶	۱۱۱۲۲۵	۲۱۶۶۸۱
خاش	۶۰۰	۶۶۳	۴۳۹۵	۲۷۵	۸۷	۱۹۷	۸۱۳۶۹	۸۰۲۶۵	۸۲۳۹۲	۸۵۴۵۹	۱۶۷۸۵۱
زابل	۴۹۰	۴۹۲	۷۳۱۱	۳۶۶۷	۳۵	۵۲۸	۱۵۸۳۳۸	۱۵۸۴۵۶	۱۶۲۵۲۹	۱۶۶۷۸۸	۳۲۹۳۱۷
زاهدان ...	۹۳	۹۱	۱۲۳۴۶	۵۱۰۸	۱۹۴	۲۲۶۴	۳۲۶۲۴۲	۳۳۵۱۲۲	۳۳۱۶۲۷	۳۴۹۸۳۳	۶۸۱۴۶۰
زهک	۴۷۳	۱۵۰	۸	۳۸	۳۵۶۹۸	۳۵۰۹۵	۳۵۸۵۲	۳۵۶۱۰	۷۱۴۶۲
سراوان	۱۴۱۸	۱۵۲۵	۲۶۸۳	۵۲۴	۱۲۹	۲۶۵	۱۱۹۸۷۰	۱۱۹۶۸۶	۱۲۲۰۴۳	۱۲۴۰۵۷	۲۴۶۱۰۰
سرباز	۵۷	۶۰	۱۵۴۳	۷۵	۱۴۱	۵۹۱	۸۲۲۳۲	۷۹۹۹۶	۸۲۵۰۴	۸۲۱۹۱	۱۶۴۶۹۵
کنارک	۲۴۵۸	.	۶۳	۹۳۹	۳۳۴۸۷	۳۴۱۱۶	۳۳۵۴۹	۳۷۵۱۴	۷۱۰۶۳
نیکشهر ..	۹۸	۸۱	۲۷۶۴	۴۱۵	۲۰۶	۳۵۵	۹۳۶۲۵	۹۱۱۶۹	۹۴۳۲۱	۹۴۳۹۲	۱۸۸۷۱۳

مأخذ - مرکز آمار ایران.



مبنا : جدول ۲-۵

۲-۸- جمعیت شهرهای استان

جمعیت				شهر
آبان ۱۳۸۵	آبان ۱۳۷۵	مهر ۱۳۷۰	مهر ۱۳۶۵	
۱۱۹۳۱۹۸	۷۹۴۵۲۸	۶۵۶۹۳۸	۴۸۷۷۰۹	کل استان
۳۲۵۶	-	-	-	ادیمی
۳۲۴۸	-	-	-	اسپکه
۱۰۰۶۴۲	۷۶۹۵۹	۵۶۴۴۷	۴۰۰۲۷	ایران شهر
۴۱۶۳	-	-	-	بزمان
۹۳۲۳	۶۸۴۳	۶۷۱۱	-	بمپور
۴۴۷۲	-	-	-	بنت
۳۷۱۶	-	-	-	بنجار
۱۰۵۲۹	-	-	-	پیشین
۱۳۹۹۹	۱۰۲۲۱	۹۸۸۲	-	جالحق
۷۳۰۹۸	۳۴۶۱۸	۲۹۵۱۷	۲۰۵۴۴	چابهار
۵۷۸۱۱	۳۸۹۲۴	۲۷۴۲۰	۲۰۲۲۸	خاش
۷۴۳۰	-	-	-	دوست محمد
۶۲۰۰	-	-	-	راسک
۱۳۶۹۵۶	۱۰۰۸۸۷	۹۰۰۱۹	-	زابل
۸۱۰۳	-	-	۷۵۱۰۵	زابلی
۵۶۷۴۴۹	۴۱۹۵۱۸	۳۵۶۳۸۹	۲۸۱۹۲۳	زاهدان
۱۱۴۰۱	۸۰۰۲	۶۸۱۸	-	زهک
۵۹۶۱۰	۴۱۱۷۷	۳۲۹۶۹	۲۲۷۳۰	سراوان
۱۱۳۶	-	-	-	سرباز
۱۰۳۵۰	۷۱۶۳	۴۴۳۶	-	سوران
۱۶۶۰	-	-	-	سیرکان
۱۰۰۴۱	۷۴۳۷	۶۴۸۶	-	فنوج
۱۰۸۴۸	۸۱۰۶	۴۳۹۰	۳۶۹۹	قصرقند
۳۰۷۱۶	۱۴۹۴۱	۱۱۱۶۸	۱۴۳۶۳	کنارک
۳۳۴۸	-	-	-	گلمورتی
۲۳۸۴	-	-	-	محمدآباد
۱۴۱۶۲	۸۱۱۳	۴۹۰۶	۳۱۹۵	میرجاوه
۴۲۳۱	-	۲۱۶۲	-	نصرت آباد
۴۰۳۰	۲۲۷۰	-	۱۲۵۹	نگور
۳۱۳۸	-	-	-	نوک آباد
۱۲۶۵	-	-	-	هیدوچ
۱۴۴۸۳	۹۳۴۹	۷۲۱۸	۴۶۳۶	نیکشهر

مأخذ - مرکز آمار ایران .

۲-۹- طبقه‌بندی جمعیتی آبادی‌های دارای سکنه

آبان ۱۳۸۵ ^(۱)		آبان ۱۳۷۵		طبقه‌بندی جمعیتی
کل جمعیت (نفر)	تعداد آبادی	کل جمعیت (نفر)	تعداد آبادی	
۱۲۰۶۵۵۴	۵۷۲۰	۹۰۱۵۷۹	۶۰۳۶	جمع
۲۲۷۵۴	۴	۲۵۹۱۵	۴ ۵۰۰ نفر و بیش تر
۱۵۹۸۰۸	۵۸	۷۸۶۶۵	۲۸ ۲۰۰۰-۴۹۹۹ نفر
۱۷۸۳۰۹	۱۳۷	۱۰۶۸۳۲	۷۷ ۱۰۰۰ - ۱۹۹۹ نفر
۲۶۰۲۷۱	۳۸۲	۱۶۰۸۰۶	۲۳۷ ۵۰۰ - ۹۹۹ نفر
۴۶۹۰۶۵	۲۰۴۵	۳۸۷۴۲۵	۱۷۶۵ ۱۰۰ - ۴۹۹ نفر
۶۷۴۳۳	۹۴۷	۸۵۷۱۶	۱۲۰۳ ۵۰ - ۹۹ نفر
۴۸۹۱۴	۲۱۴۷	۶۳۲۲۰	۲۷۲۲ ۱ - ۴۹ نفر

(۱) طبقه بندی آبادی‌ها در سرشماری نفوس و مسکن سال ۱۳۸۵ توسط واحد نقشه دفتر آمار و اطلاعات انجام گرفته است.
مأخذ - مرکز آمار ایران.

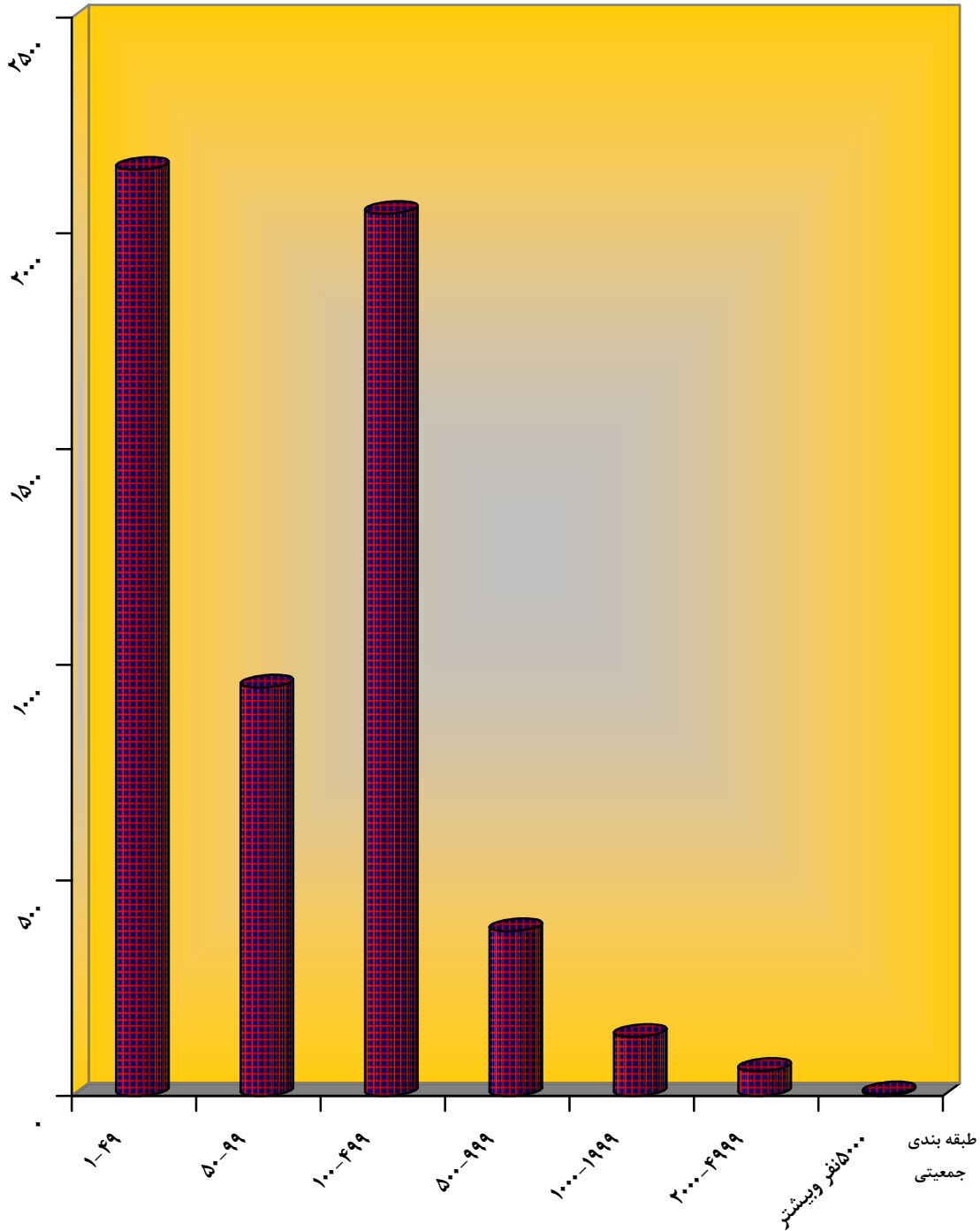
۲-۱۰- خانوارهای معمولی بر حسب تعداد افراد در خانوار

سال	جمع	۱ نفر	۲ نفر	۳ نفر	۴ نفر	۵ نفر	۶ نفر	۷ نفر و بیش تر
آبان ۱۳۳۵	۹۳۶۶۷	۲۶۲۲	۱۲۹۳۴	۱۷۵۶۵	۱۸۴۸۸	۱۵۷۷۶	۱۱۳۵۸	۱۴۹۲۴
آبان ۱۳۴۵	۱۰۱۵۲۰	۴۸۷۹	۱۵۸۳۸	۱۷۲۳۷	۱۷۶۵۹	۱۶۱۰۶	۱۲۵۷۱	۱۷۲۳۰
آبان ۱۳۵۵	۱۴۷۸۹۲	۹۴۰۹	۲۴۴۵۳	۲۴۰۸۱	۲۳۵۷۶	۲۱۳۷۵	۱۷۷۸۱	۲۷۲۱۷
مهر ۱۳۶۵	۱۹۹۴۳۸	۵۸۸۹	۲۲۱۴۸	۲۳۹۲۵	۲۷۸۰۴	۲۸۰۸۴	۲۶۵۵۴	۶۵۰۳۴
مهر ۱۳۷۰	۲۵۶۰۲۳	۶۷۴۰	۲۷۷۷۴	۲۹۱۲۸	۳۳۷۸۴	۳۴۴۸۴	۳۸۰۵۴	۸۶۰۵۹
آبان ۱۳۷۵	۲۹۱۲۱۰	۷۶۲۹	۲۸۷۱۲	۳۳۵۲۳	۳۷۸۱۵	۳۷۲۹۳	۳۶۱۳۶	۱۱۰۱۰۲
آبان ۱۳۸۵	۴۶۷۲۶۵	۱۴۳۶۵	۶۱۷۰۹	۷۳۵۶۹	۷۶۴۵۵	۶۶۷۷۹	۵۵۵۹۹	۱۱۸۷۸۹

مأخذ - مرکز آمار ایران

۳-۲ تعداد آبادی های دارای سکنه بر حسب طبقه بندی جمعیتی سال ۱۳۸۵

تعداد آبادی



مبنا : جدول ۲-۹

۱۱-۲- جمعیت ساکن بر حسب محل تولد، جنس و سن: آبان ۱۳۸۵

اظہار نشده	ساکن در نقاط روستایی					ساکن در نقاط شهری					جمع	جنس و سن	
	متولد جای دیگر			متولد در آبادی محل اقامت	جمع	اظہار نشده	متولد جای دیگر			متولد در شهر محل اقامت			جمع
	خارج از کشور	آبادی	شهر				خارج از کشور	آبادی	شهر				
۷۰۹۶	۹۵۴۴	۸۰۵۱۹	۴۶۷۵۲	۱۰۶۲۶۳۶	۱۲۰۶۵۴۷	۸۲۳۶	۳۸۲۰۸	۸۵۱۲۱	۲۰۴۲۸۴	۸۵۷۳۴۹	۱۱۹۲۱۹۸	۲۳۹۹۷۴۵	مرد و زن
۶۴۰	۱۶۶	۱۰۵۱	۱۵۲۵	۱۶۰۶۹۷	۱۶۴۰۷۹	۶۳۱	۴۵۰	۷۸۹	۵۴۴۵	۱۴۳۹۴۱	۱۵۱۲۵۶	۳۱۵۳۳۵	۰-۴ ساله ...
۱۸۷	۲۷۳	۳۰۸۸	۲۱۳۴	۱۵۴۸۵۹	۱۶۰۵۴۱	۲۳۰	۸۹۱	۱۷۶۹	۸۲۹۳	۱۳۶۵۲۵	۱۴۷۷۰۸	۳۰۸۲۴۹	۵-۹ ساله
۷۰۴	۵۴۲	۷۸۳۲	۴۸۲۲	۱۴۶۱۳۹	۱۶۰۰۳۹	۸۱۶	۲۱۳۶	۴۸۳۲	۱۵۳۶۴	۱۲۵۳۷۸	۱۴۸۵۲۶	۳۰۸۵۶۵	۱۰-۱۴ ساله
۷۰۹	۸۷۱	۹۶۷۲	۷۰۲۲	۱۳۹۴۱۹	۱۵۷۶۹۳	۱۰۳۲	۲۹۴۳	۸۱۳۷	۲۳۸۰۹	۱۲۷۵۱۸	۱۶۳۴۳۹	۳۲۱۱۳۲	۱۵-۱۹ ساله
۸۷۹	۱۱۴۰	۱۰۷۰۸	۱۱۲۲۰	۱۱۸۰۳۸	۱۴۱۹۸۵	۱۰۸۱	۴۷۹۲	۹۴۳۷	۳۹۰۸۱	۹۹۸۶۴	۱۵۴۲۵۵	۲۹۶۲۴۰	۲۰-۲۴ ساله
۸۲۶	۱۲۱۱	۱۰۵۱۰	۶۴۷۵	۸۹۳۷۵	۱۰۸۳۹۷	۸۹۷	۵۶۶۸	۹۶۱۷	۲۷۵۱۵	۶۶۶۶۴	۱۱۰۳۶۱	۲۱۸۷۵۸	۲۵-۲۹ ساله ...
۶۵۶	۱۰۶۴	۷۶۹۴	۴۱۵۳	۵۵۸۲۶	۶۹۳۹۳	۷۲۸	۴۵۹۳	۹۱۲۷	۲۲۲۳۱	۳۹۸۰۲	۷۶۴۸۱	۱۴۵۸۷۴	۳۰-۳۴ ساله ...
۵۲۹	۸۸۴	۶۳۰۷	۲۷۴۹	۴۲۷۷۳	۵۳۲۴۲	۶۸۰	۴۰۳۷	۹۷۹۴	۱۸۹۱۸	۳۰۷۶۰	۶۶۱۸۹	۱۱۷۴۳۱	۳۵-۳۹ ساله ...
۳۲۱	۸۲۵	۴۵۳۶	۱۷۴۹	۳۰۷۴۹	۳۸۱۸۰	۵۴۷	۳۵۵۵	۸۳۸۲	۱۳۷۹۱	۲۲۸۳۸	۴۹۱۱۳	۸۷۲۹۳	۴۰-۴۴ ساله
۳۳۸	۶۵۸	۴۱۰۷	۱۳۹۱	۲۸۵۱۲	۳۵۰۰۶	۴۷۸	۲۷۵۲	۷۳۵۴	۱۰۲۴۰	۱۹۵۵۶	۴۰۳۸۰	۷۵۳۸۶	۴۵-۴۹ ساله ...
۳۳۳	۶۴۳	۳۶۴۴	۱۰۹۷	۲۴۶۲۵	۳۰۳۴۲	۳۷۲	۲۱۱۸	۵۰۱۵	۶۸۵۷	۱۴۶۷۹	۲۹۰۴۱	۵۹۳۸۳	۵۰-۵۴ ساله
۲۵۰	۳۴۰	۲۸۳۷	۶۷۸	۱۹۱۸۸	۲۳۲۹۳	۲۰۰	۱۱۶۰	۳۲۲۰	۴۱۵۹	۹۳۰۳	۱۸۰۴۲	۴۱۳۳۵	۵۵-۵۹ ساله ...
۲۱۶	۴۲۸	۲۵۶۵	۵۹۱	۱۵۹۸۳	۱۹۷۸۳	۱۹۱	۱۱۹۱	۲۵۵۷	۳۰۱۰	۷۳۰۳	۱۴۲۵۲	۳۴۰۳۵	۶۰-۶۴ ساله
۱۵۱	۱۹۵	۱۶۳۴	۳۱۸	۱۰۵۱۴	۱۲۸۱۲	۱۲۶	۶۶۶	۱۵۲۲	۱۸۸۹	۴۱۸۵	۸۳۸۸	۲۱۲۰۰	۶۵-۶۹ ساله
۱۴۵	۱۶۶	۱۷۹۹	۳۴۹	۱۱۱۵۲	۱۳۶۱۱	۱۰۶	۶۱۶	۱۷۲۷	۱۸۱۹	۴۲۵۵	۸۵۲۳	۲۲۱۲۴	۷۰-۷۴ ساله ...
۲۱۲	۱۳۸	۲۵۳۵	۴۷۹	۱۴۷۸۷	۱۸۱۵۱	۱۲۱	۶۴۰	۱۸۴۲	۱۸۶۳	۴۷۷۸	۹۲۴۴	۲۷۳۳۹۵	۷۵ ساله و بیش تر

۱۱-۲- جمعیت ساکن بر حسب محل تولد، جنس و سن: آبان ۱۳۸۵ (دنباله)

اظہار نشده	ساکن در نقاط روستایی					ساکن در نقاط شهری					جمع	جنس و سن	
	متولد جای دیگر			متولد در آبادی محل اقامت	جمع	اظہار نشده	متولد جای دیگر		متولد در شهر محل اقامت	جمع			
	خارج از کشور	آبادی	شهر				خارج از کشور+	آبادی					شهر
۴۴۰۱	۵۲۸۲	۳۹۰۸۵	۲۶۰۷۸	۵۳۰۱۹۸	۶۰۵۱۴۴	۵۲۰۹	۲۰۲۰۶	۴۴۹۷۱	۱۰۵۹۲۴	۴۳۶۸۵۶	۶۱۳۱۷۶	۱۲۱۸۳۲۰	مرد
۳۰۹	۸۷	۵۴۶	۷۸۸	۸۱۴۴۱	۸۳۱۷۱	۳۲۸	۲۱۸	۴۱۵	۲۷۰۷	۷۳۴۸۶	۷۷۱۵۴	۱۶۰۳۲۵	۰-۴ ساله
۹۴	۱۵۰	۱۵۳۲	۱۱۲۴	۷۸۸۷۵	۸۱۷۷۵	۱۱۱	۴۴۹	۹۵۰	۴۳۱۶	۷۰۱۱۴	۷۵۸۴۰	۱۵۷۶۱۵	۵-۹ ساله
۳۶۵	۲۸۲	۴۲۴۳	۲۵۰۲	۷۵۰۲۴	۸۲۴۱۶	۴۰۹	۱۱۳۵	۲۷۸۴	۸۰۲۲	۶۴۶۲۰	۷۶۹۷۰	۱۵۹۳۸۶	۱۰-۱۴ ساله
۳۳۴	۴۹۷	۴۶۳۲	۳۹۵۴	۶۸۹۲۷	۷۸۳۴۴	۵۶۴	۱۴۸۳	۴۵۳۴	۱۳۳۲۱	۶۴۶۳۱	۸۳۵۳۳	۱۶۱۸۷۷	۱۵-۱۹ ساله
۵۵۴	۶۶۲	۴۹۵۷	۷۲۱۳	۵۵۶۴۰	۶۹۰۳۶	۶۳۹	۲۳۶۲	۴۷۷۲	۲۰۷۱۵	۴۹۵۳۷	۷۸۰۱۵	۱۴۷۰۴۱	۲۰-۲۴ ساله
۵۶۹	۷۰۰	۴۸۴۵	۳۱۴۵	۴۳۴۸۵	۵۲۷۴۴	۶۱۱	۲۸۸۴	۴۷۹۴	۱۲۸۸۸	۳۴۰۶۳	۵۵۲۴۰	۱۰۷۹۸۴	۲۵-۲۹ ساله
۴۶۰	۵۵۷	۳۶۱۷	۲۱۸۵	۲۷۹۸۶	۳۴۸۰۵	۵۵۰	۲۴۱۸	۴۶۷۵	۱۱۳۹۷	۲۰۴۲۱	۳۹۴۶۱	۷۴۲۶۶	۳۰-۳۴ ساله
۳۷۶	۴۶۳	۲۹۳۷	۱۴۴۴	۲۰۸۳۹	۲۶۰۵۹	۴۹۴	۱۹۸۷	۵۰۶۳	۱۰۰۱۶	۱۵۵۰۹	۳۳۰۶۹	۵۹۱۲۸	۳۵-۳۹ ساله
۲۱۶	۴۴۴	۲۱۱۱	۹۴۷	۱۴۱۶۳	۱۷۸۸۱	۳۸۲	۱۸۹۹	۴۳۳۴	۷۲۵۹	۱۱۰۱۳	۲۴۸۸۷	۴۲۷۶۸	۴۰-۴۴ ساله
۲۳۲	۳۶۹	۱۹۸۱	۷۹۰	۱۳۷۱۱	۱۷۰۸۳	۳۴۳	۱۵۵۹	۳۹۴۴	۵۵۷۳	۹۸۸۶	۲۱۳۰۵	۳۸۳۸۸	۴۵-۴۹ ساله
۲۲۶	۳۶۱	۱۸۰۷	۶۱۳	۱۱۸۹۶	۱۴۹۰۳	۲۷۰	۱۱۹۸	۲۸۱۳	۳۸۰۹	۷۷۱۴	۱۵۸۰۴	۳۰۷۰۷	۵۰-۵۴ ساله
۱۷۱	۱۹۴	۱۳۲۰	۳۶۵	۹۱۰۸	۱۱۱۵۸	۱۴۱	۶۷۹	۱۷۱۵	۲۳۵۸	۴۶۹۹	۹۴۹۲	۲۰۶۵۰	۵۵-۵۹ ساله
۱۵۳	۲۷۸	۱۳۰۴	۳۳۰	۸۱۵۷	۱۰۲۲۲	۱۲۷	۷۱۴	۱۳۸۵	۱۶۷۱	۳۹۳۳	۷۸۳۰	۱۸۰۵۲	۶۰-۶۴ ساله
۹۷	۱۲۶	۸۳۹	۱۸۰	۵۵۸۹	۶۸۳۱	۸۵	۴۲۶	۸۴۲	۱۰۳۵	۲۳۳۲	۴۶۲۰	۱۱۴۵۱	۶۵-۶۹ ساله
۱۰۱	۱۲۰	۹۷۹	۱۹۹	۶۵۶۸	۷۹۶۷	۷۰	۳۸۹	۹۶۸	۱۰۰۶	۲۳۶۴	۴۷۹۷	۱۲۷۶۴	۷۰-۷۴ ساله
۱۴۴	۹۲	۱۴۳۵	۲۹۹	۸۷۸۹	۱۰۷۵۹	۸۵	۴۰۶	۹۸۳	۱۰۴۱	۲۶۴۴	۵۱۵۹	۱۵۹۱۸	۷۵ ساله و بیش تر
۲۶۹۵	۴۱۶۲	۴۱۴۳۴	۲۰۶۷۴	۵۳۲۴۳۸	۶۰۱۴۰۳	۳۰۲۷	۱۸۰۰۲	۴۰۱۵۰	۹۸۳۵۰	۴۲۰۴۹۳	۵۸۰۰۲۲	۱۱۸۱۴۲۵	زن
۳۳۱	۷۹	۵۰۵	۷۳۷	۷۹۲۵۶	۸۰۹۰۸	۳۰۳	۲۳۲	۳۷۴	۲۷۳۸	۷۰۴۵۵	۷۴۱۰۲	۱۵۵۰۱۰	۰-۴ ساله
۹۳	۱۲۳	۱۵۵۶	۱۰۱۰	۷۵۹۸۴	۷۸۷۶۶	۱۱۹	۴۴۲	۸۱۹	۴۰۷۷	۶۶۴۱۱	۷۱۸۶۸	۱۵۰۶۳۴	۵-۹ ساله
۳۳۹	۲۶۰	۳۵۸۹	۲۳۲۰	۷۱۱۱۵	۷۷۶۲۳	۴۰۷	۱۰۰۱	۲۰۴۸	۷۳۴۲	۶۰۷۵۸	۷۱۵۵۶	۱۴۹۱۷۹	۱۰-۱۴ ساله
۳۷۵	۳۷۴	۵۰۴۰	۳۰۶۸	۷۰۴۹۲	۷۹۳۴۹	۴۶۸	۱۴۶۰	۳۶۰۳	۱۱۴۸۸	۶۲۸۸۷	۷۹۹۰۶	۱۵۹۲۵۵	۱۵-۱۹ ساله
۳۲۵	۴۷۸	۵۷۵۱	۴۰۰۷	۶۲۳۹۸	۷۲۹۵۹	۴۴۲	۲۴۳۰	۴۶۶۵	۱۸۳۶۶	۵۰۳۳۷	۷۶۲۴۰	۱۴۹۱۹۹	۲۰-۲۴ ساله
۲۵۷	۵۱۱	۵۶۶۵	۳۳۳۰	۴۵۸۹۰	۵۵۶۵۳	۲۸۶	۲۷۸۴	۴۸۳۳	۱۴۶۲۷	۳۳۶۰۱	۵۵۱۲۱	۱۱۰۷۷۴	۲۵-۲۹ ساله
۱۹۶	۵۰۷	۴۰۷۷	۱۹۶۸	۲۷۸۴۰	۳۴۵۸۸	۱۷۸	۲۱۷۵	۴۴۵۲	۱۰۸۳۴	۱۹۳۸۱	۳۷۰۲۰	۷۱۶۰۸	۳۰-۳۴ ساله
۱۵۳	۴۲۱	۳۳۷۰	۱۳۰۵	۲۱۹۳۴	۲۷۱۸۳	۱۸۶	۲۰۵۰	۴۷۳۱	۸۹۰۲	۱۵۲۵۱	۳۱۱۲۰	۵۸۳۰۳	۳۵-۳۹ ساله
۱۰۵	۳۸۱	۲۴۲۵	۸۰۲	۱۶۵۸۶	۲۰۲۹۹	۱۶۵	۱۶۵۶	۴۰۴۸	۶۵۳۲	۱۱۸۲۵	۲۴۲۲۶	۴۴۵۲۵	۴۰-۴۴ ساله
۱۰۶	۲۸۹	۲۱۲۶	۶۰۱	۱۴۸۰۱	۱۷۹۲۳	۱۳۵	۱۱۹۳	۳۴۱۰	۴۶۶۷	۹۶۷۰	۱۹۰۷۵	۳۶۹۹۸	۴۵-۴۹ ساله
۱۰۷	۲۸۲	۱۸۳۷	۴۸۴	۱۲۷۲۹	۱۵۴۳۹	۱۰۲	۹۲۰	۲۲۰۲	۳۰۴۸	۶۹۶۵	۱۳۲۳۷	۲۸۶۷۶	۵۰-۵۴ ساله
۷۹	۱۴۶	۱۵۱۷	۳۱۳	۱۰۰۸۰	۱۲۱۳۵	۵۹	۴۸۱	۱۵۰۵	۱۹۰۱	۴۶۰۴	۸۵۵۰	۲۰۶۸۵	۵۵-۵۹ ساله
۶۳	۱۵۰	۱۲۶۱	۲۶۱	۷۸۲۶	۹۵۶۱	۶۴	۴۷۷	۱۱۷۲	۱۳۳۹	۳۳۷۰	۶۴۲۲	۱۵۹۸۳	۶۰-۶۴ ساله
۵۴	۶۹	۷۹۵	۱۳۸	۴۹۲۵	۵۹۸۱	۴۱	۲۴۰	۶۸۰	۸۵۴	۱۹۵۳	۳۷۶۸	۹۷۴۹	۶۵-۶۹ ساله
۴۴	۴۶	۸۲۰	۱۵۰	۴۵۸۴	۵۶۴۴	۳۶	۳۲۷	۷۵۹	۸۱۳	۱۸۹۱	۳۷۲۶	۹۳۷۰	۷۰-۷۴ ساله
۶۸	۴۶	۱۱۰۰	۱۸۰	۵۹۹۸	۷۳۹۲	۳۶	۲۳۴	۸۵۹	۸۲۲	۲۱۳۴	۴۰۸۵	۱۱۴۷۷	۷۵ ساله و بیش تر

مأخذ - مرکز آمار ایران.

۱۲-۲- مهاجران وارد شده طی ۱۰ سال گذشته بر حسب سن و آخرین محل اقامت قبلی: آبان

۱۳۸۵

اظهار نشده	خارج از کشور	محل اقامت قبلی						جمع	گروه سنی
		شهرستان سایر استانها		سایر شهرستانهای استان محل سرشماری		شهرستان محل سرشماری			
		آبادی	شهر	آبادی	شهر	آبادی	شهر		
۱۷۲۸	۹۲۱۱	۵۵۹۴	۶۱۱۹۹	۱۳۳۹۷	۶۵۲۴۴	۶۸۶۰۲	۳۹۷۱۱	۲۶۴۶۸۶	جمع
۱۶	۵۹۴	۱۱۲	۱۵۴۸	۶۵۱	۳۶۷۳	۵۱۳۹	۳۸۳۳	۱۵۵۶۵	۰-۴ ساله.....
۸۸	۱۲۲۹	۲۱۴	۳۴۸۲	۱۳۴۰	۶۹۵۳	۷۱۸۱	۵۸۸۲	۲۶۳۷۰	۵-۹ ساله.....
۷۵	۱۰۳۷	۳۴۲	۳۴۴۸	۱۷۹۳	۶۶۵۲	۱۱۸۰۱	۵۶۰۶	۳۰۷۵۴	۱۰-۱۴ ساله.....
۲۳۹	۱۲۳۱	۸۶۲	۸۱۰۱	۱۹۵۴	۸۶۵۸	۱۲۹۹۴	۵۰۵۶	۳۹۰۹۶	۱۵-۱۹ ساله.....
۷۴۵	۱۴۸۰	۲۱۱۵	۲۲۴۹۵	۲۳۷۱	۱۱۷۰۲	۹۰۵۱	۵۰۶۵	۵۵۰۲۳	۲۰-۲۴ ساله.....
۲۴۵	۱۱۵۹	۹۹۳	۸۹۶۰	۱۹۵۶	۹۹۷۳	۷۰۲۱	۴۶۶۲	۳۴۹۶۸	۲۵-۲۹ ساله.....
۲۱۶	۶۱۲	۴۶۸	۵۱۷۱	۱۲۶۹	۶۶۷۷	۴۳۹۳	۳۴۴۰	۲۲۲۴۶	۳۰-۳۴ ساله.....
۵۸	۴۹۲	۲۴۰	۳۳۱۴	۸۰۵	۴۸۲۵	۲۷۸۰	۲۲۸۷	۱۴۸۰۱	۳۵-۳۹ ساله.....
۱	۴۱۷	۱۴۷	۱۸۶۵	۴۹۰	۲۷۶۰	۲۰۶۹	۱۳۳۰	۹۰۷۹	۴۰-۴۴ ساله.....
۱۹	۳۰۱	۱۱	۱۴۱۸	۲۶۱	۱۵۵۵	۱۵۹۹	۷۷۹	۵۹۴۲	۴۵-۴۹ ساله.....
۳	۵۷۰	۶۰	۱۱۲۲	۳۶۹	۱۳۲۸	۲۹۵۴	۱۴۸۰	۷۸۸۶	۵۰-۶۴ ساله.....
۲۳	۸۹	۳۰	۲۷۴	۱۳۹	۴۸۸	۱۶۲۱	۲۹۲	۲۹۵۶	۶۵ ساله و بیشتر.....

مأخذ - مرکز آمار ایران.

۱۳-۲- مهاجران وارد شده طی ۱۰ سال گذشته بر حسب آخرین محل اقامت قبلی و شهرستان محل اقامت فعلی: آبان ۱۳۸۵

محل اقامت قبلی								جمع	شهرستان محل اقامت فعلی
اظہار نشده	خارج از کشور	شهرستان‌های سایر استان‌ها		سایر شهرستان‌های استان محل سرشماری		شهرستان محل سرشماری			
		آبادی	شهر	آبادی	شهر	آبادی	شهر		
۱۷۲۸	۹۲۱۱	۵۵۹۴	۶۱۱۹۹	۱۳۳۹۷	۶۵۲۴۴	۶۸۶۰۲	۳۹۷۱۱	۲۶۴۶۸۶	جمع
۱۳۷	۹۱۸	۳۵۴	۴۰۴۳	۱۲۹۶	۶۲۹۱	۱۰۴۰۳	۷۱۸۲	۳۰۶۲۵	ایرانشهر
۲۳۴	۵۰۵	۴۷۲	۵۰۸۰	۲۲۸۴	۷۰۲۱	۵۷۴۰	۴۳۱۸	۲۵۶۵۳	چابهار
۱۲۲	۵۱۹	۱۸۰	۴۰۵۸	۷۵۴	۵۴۹۴	۶۶۲۸	۲۴۵۵	۲۰۲۱۰	خاش
۴۰۲	۱۰۶۹	۶۳۱	۸۸۱۴	۵۱۵	۸۸۸۴	۱۰۷۳۸	۵۵۵۳	۳۶۶۰۶	زابل
۴۴۷	۳۹۱۲	۳۱۴۹	۲۹۵۰۶	۶۴۰۵	۲۵۸۳۶	۱۰۷۸۶	۱۲۴۱۴	۹۲۴۵۶	زاهدان
۳۶	۵۳	۱۱۱	۸۳۵	۳۵۵	۲۴۲۵	۱۷۳۶	۶۹۷	۶۲۴۹	زھک
۳۰	۱۰۹۹	۲۴۹	۲۰۳۹	۵۲۳	۳۳۷۸	۷۹۲۰	۳۹۱۳	۱۹۱۵۰	سراوان
۵۶	۴۶۳	۶۴	۹۷۲	۱۹۴	۲۳۲۰	۷۲۶۳	۱۶۶۰	۱۲۹۹۲	سرباز
۱۵۹	۴۲۰	۲۹۷	۴۴۷۴	۹۲۵	۱۷۳۵	۱۶۴۵	۴۷۲	۱۰۱۲۷	کنارک
۱۰۵	۲۵۳	۸۷	۱۳۷۸	۱۴۸	۱۸۵۸	۵۷۴۳	۱۰۴۶	۱۰۶۱۸	نیکشهر

مأخذ - مرکز آمار ایران.

۱۴-۲- برآورد مهاجران وارد شده طی ۱۰ سال گذشته بر حسب جنس، سن و علت مهاجرت

جنس و سن	جمع	جستجوی کار	جستجوی کار بهتر	انتقال شغلی	تحصیل	پایان تحصیل	انجام خدمت وظیفه	پایان خدمت وظیفه	پیروی از خانوار	سایر	اظهار نشده
مرد وزن	۲۶۴۶۸۶	۲۴۵۰۱	۱۲۳۹۸	۲۱۶۳۶	۳۱۱۶۳	۸۷۶	۱۵۷۳۹	۱۰۱۳	۱۱۴۲۹۷	۱۷۴۲۲	۲۵۶۴۱
۰-۹ ساله	۴۱۹۳۵	۰	۰	۰	۵۰۰	۴۶	۰	۰	۳۰۳۶۴	۲۴۴۰	۷۵۸۷
۱۰-۱۴ ساله ...	۳۰۷۵۴	۱۲۰۰	۴۴۵	۵۶۴	۵۷۵۵	۱۰۲	۰	۰	۱۸۵۰۱	۱۲۲۵	۲۹۶۳
۱۵-۱۹ ساله	۳۹۰۹۶	۲۰۴۵	۷۴۸	۴۴۹	۱۰۵۲۹	۱۹۴	۳۴۱۹	۱۶	۱۶۸۶۳	۱۷۶۵	۳۰۶۹
۲۰-۲۴ ساله ...	۵۵۰۲۳	۴۴۹۰	۱۸۳۸	۲۵۲۴	۱۲۲۳۹	۳۰۶	۱۱۴۹۸	۵۱۸	۱۶۲۷۹	۲۰۹۱	۳۲۴۱
۲۵-۲۹ ساله ...	۳۴۹۶۸	۵۹۲۲	۲۸۳۶	۵۶۶۳	۱۶۹۵	۱۴۲	۵۹۰	۳۴۲	۱۲۹۰۴	۲۶۰۵	۲۲۷۰
۳۰-۳۴ ساله ...	۲۲۲۴۶	۴۰۶۴	۲۲۵۸	۴۶۸۸	۱۹۳	۳۲	۱۳۷	۱۳۷	۷۵۶۵	۱۵۹۹	۱۵۷۳
۳۵-۳۹ ساله .	۱۴۸۰۱	۲۴۸۶	۱۴۵۰	۳۵۹۳	۱۰۷	۲۴	۱۵	۰	۴۷۴۸	۹۷۶	۱۴۰۳
۴۰-۴۴ ساله	۹۰۷۹	۱۵۳۶	۸۹۰	۲۲۱۷	۵۰	۳	۶۹	۱	۲۵۶۰	۸۴۱	۹۱۳
۴۵-۴۹ ساله	۵۹۴۲	۱۱۰۹	۷۹۲	۱۱۳۴	۲۵	۲۸	۳	۰	۱۵۳۲	۷۲۲	۵۹۷
۵۰-۶۴ ساله	۷۸۸۶	۱۳۹۴	۹۲۸	۶۸۲	۵۷	۰	۸	۰	۲۱۳۱	۱۲۵۷	۱۴۲۹
۶۵ ساله و بیش تر..	۲۹۵۶	۲۵۵	۲۱۲	۱۲۲	۱۴	۰	۰	۰	۸۵۲	۹۰۳	۵۹۸
مرد	۱۴۶۸۶۸	۲۰۹۴۵	۱۰۸۵۶	۱۷۰۱۴	۱۸۵۹۴	۶۳۳	۱۵۷۳۹	۱۰۱۳	۳۸۷۱۱	۱۰۱۳۵	۱۳۲۲۸
۰-۹ ساله	۲۱۴۲۹	۰	۰	۰	۲۸۵	۴۶	۰	۰	۱۵۴۸۲	۱۷۹۳	۳۸۲۳
۱۰-۱۴ ساله ...	۱۶۹۰۱	۶۸۲	۳۱۰	۳۵۸	۴۰۸۵	۷۵	۰	۰	۹۳۲۵	۶۰۹	۱۴۵۶
۱۵-۱۹ ساله	۲۱۷۹۵	۱۵۶۰	۵۵۸	۲۲۱	۶۵۳۳	۱۳۸	۳۴۱۹	۱۶	۶۸۶۹	۸۳۷	۱۶۴۵
۲۰-۲۴ ساله ...	۳۱۷۳۶	۳۷۵۱	۱۵۰۶	۱۷۱۷	۶۳۲۳	۲۴۴	۱۱۴۹۸	۵۱۸	۳۴۱۰	۱۰۷۰	۱۶۹۹
۲۵-۲۹ ساله	۱۸۰۰۸	۵۱۲۵	۲۵۱۰	۴۰۲۳	۱۰۲۰	۷۴	۵۹۰	۳۴۲	۱۵۴۶	۱۵۷۱	۱۲۰۸
۳۰-۳۴ ساله ...	۱۲۷۹۴	۳۷۶۹	۲۰۹۰	۳۸۲۴	۱۲۰	۲۰	۱۳۷	۱۳۷	۷۹۹	۱۱۳۹	۷۶۰
۳۵-۳۹ ساله ..	۸۷۸۲	۲۲۲۵	۱۳۳۸	۳۱۳۹	۱۰۵	۶	۱۵	۰	۳۵۸	۸۰۵	۷۹۱
۴۰-۴۴ ساله	۵۴۳۶	۱۳۷۶	۸۰۷	۲۰۳۴	۳۷	۳	۶۹	۱	۱۵۳	۵۲۶	۴۳۱
۴۵-۴۹ ساله	۳۶۲۶	۹۶۷	۶۷۱	۱۰۳۵	۱۹	۲۸	۳	۰	۱۸۵	۳۷۱	۳۴۸
۵۰-۶۴ ساله	۴۷۰۹	۱۲۶۷	۸۷۹	۵۷۹	۵۷	۰	۸	۰	۳۸۹	۷۹۱	۷۴۰
۶۵ ساله و بیش تر..	۱۶۵۲	۲۲۳	۱۸۷	۸۴	۱۱	۰	۰	۰	۱۹۶	۶۲۳	۳۲۷
زن	۱۱۷۸۱۸	۳۵۵۶	۱۵۴۲	۴۶۲۲	۱۲۵۶۹	۲۴۳	۰	۰	۷۵۵۸۶	۷۲۸۷	۱۲۴۱۲
۰-۹ ساله	۲۰۵۰۶	۰	۰	۰	۲۱۵	۰	۰	۰	۱۴۸۸۲	۱۶۴۶	۳۷۶۳
۱۰-۱۴ ساله ...	۱۳۸۵۳	۵۱۸	۱۳۵	۲۰۶	۱۶۶۹	۲۶	۰	۰	۹۱۷۶	۶۱۶	۱۵۰۷
۱۵-۱۹ ساله	۱۷۳۰۱	۴۸۵	۱۹۰	۲۲۸	۳۹۹۷	۵۶	۰	۰	۹۹۹۴	۹۲۷	۱۴۲۴
۲۰-۲۴ ساله ...	۲۳۲۸۷	۷۳۹	۳۳۲	۸۰۷	۵۹۱۵	۶۲	۰	۰	۱۲۸۶۹	۱۰۲۱	۱۵۴۱
۲۵-۲۹ ساله	۱۶۹۶۰	۷۹۷	۳۲۶	۱۶۴۰	۶۷۵	۶۸	۰	۰	۱۱۳۵۷	۱۰۳۵	۱۰۶۱
۳۰-۳۴ ساله ...	۹۴۵۲	۲۹۵	۱۶۸	۸۶۴	۷۳	۱۲	۰	۰	۶۷۶۶	۴۶۰	۸۱۴
۳۵-۳۹ ساله	۶۰۱۹	۲۶۱	۱۱۳	۴۵۴	۲	۱۸	۰	۰	۴۳۹۰	۱۷۰	۶۱۲
۴۰-۴۴ ساله	۳۶۴۳	۱۶۰	۸۳	۱۸۳	۱۲	۰	۰	۰	۲۴۰۸	۳۱۵	۴۸۲
۴۵-۴۹ ساله	۲۳۱۶	۱۴۲	۱۲۱	۹۹	۶	۰	۰	۰	۱۳۴۷	۳۵۱	۲۴۹
۵۰-۶۴ ساله	۳۱۷۷	۱۲۷	۴۹	۱۰۳	۰	۰	۰	۰	۱۷۴۲	۴۶۶	۶۸۹
۶۵ ساله و بیش تر..	۱۳۰۴	۳۲	۲۵	۳۸	۳	۰	۰	۰	۶۵۶	۲۷۹	۲۷۱

مأخذ - مرکز آمار ایران.

۱۵-۲- جمعیت بر حسب جنس و دین

آبان ۱۳۸۵			آبان ۱۳۷۵			شرح
زن	مرد	مرد و زن	زن	مرد	مرد و زن	
۱۱۸۴۵۰۲	۱۲۲۱۲۴۰	۲۴۰۵۷۴۲	۸۴۷۰۱۹	۱۷۵۴۸۸	۱۷۲۲۵۷۹	جمع
۱۱۷۸۴۴۸	۱۲۱۴۹۴۸	۲۳۹۳۳۹۶	۸۴۵۸۶۴	۸۷۴۱۲۵	۱۷۱۹۹۸۹	مسلمان
۱۵۳	۱۶۵	۳۱۸	۲۱۳	۲۴۲	۴۵۵	زرتشتی
۱۳۰۲	۱۳۵۹	۲۶۶۱	۱۲	۳۱	۴۳	مسیحی
۲	۲	۴	۴	۸	۱۲	کلیمی
۳۰۶	۲۹۶	۶۰۲	۴۲۱	۴۶۰	۸۸۱	سایر
۴۲۹۱	۴۴۷۰	۸۷۶۱	۵۷۷	۶۲۲	۱۱۹۹	اظهار نشده

مأخذ - مرکز آمار ایران.

۱۶-۲- جمعیت بر حسب جنس و تابعیت

آبان ۱۳۸۵			آبان ۱۳۷۵			تابعیت
زن	مرد	مرد و زن	زن	مرد	مرد و زن	
۱۱۸۴۵۰۲	۱۲۲۱۲۴۰	۲۴۰۵۷۴۲	۸۴۷۰۹۱	۱۷۵۴۸۸	۱۷۲۲۵۷۹	جمع
۱۱۲۲۴۱۸	۱۱۵۲۷۷۳	۲۲۷۵۱۹۱	۷۸۲۹۲۰	۸۰۳۴۷۳	۱۵۸۶۳۹۳	ایران
۵۳۳۸۶	۵۸۹۴۳	۱۱۲۳۲۹	۶۲۹۴۳	۷۰۲۳۶	۱۳۳۱۷۹	افغانستان
۱۴۷	۲۱۰	۳۵۷	۸۷	۱۱۱	۱۹۸	عراق
۱۹۰۲	۲۶۷۷	۴۵۷۹	۴۳۹	۶۴۵	۱۰۸۴	پاکستان
۵	۱۲	۱۷	۱	۲	۳	ترکیه
۲۵	۴۰	۶۵	۴	۳	۷	آذربایجان
۱۵۶	۲۰۱	۳۵۷	۴	۱۰	۱۴	ارمنستان
۱۹۱	۲۱۰	۴۰۱	۴	۴	۸	ترکمنستان
۳۷۵	۵۱۹	۸۹۴	۶۸	۲۴۰	۳۰۸	سایر کشورها
۵۸۹۷	۵۶۵۵	۱۱۵۵۲	۶۲۱	۷۶۴	۱۳۸۵	اظهار نشده

مأخذ - مرکز آمار ایران.

۱۷-۲- جمعیت بر حسب سن و تابعیت: آبان ۱۳۸۵

ترکیه	پاکستان	عراق	افغانستان	ایران	جمع	گروه سنی
۱۷	۴۵۷۹	۳۵۷	۱۱۲۳۲۹	۲۲۷۵۱۹۱	۲۴۰۵۷۴۲	جمع
۳	۵۷۹	۴۷	۱۷۶۴۳	۲۹۶۴۴۷	۳۱۶۱۲۲	۰-۴ ساله
۳	۶۰۵	۵۵	۱۹۵۵۰	۲۸۷۵۴۲	۳۰۹۰۵۵	۵-۹ ساله
۱	۴۹۸	۴۲	۱۷۲۴۷	۲۹۰۱۹۲	۳۰۹۳۹۵	۱۰-۱۴ ساله
۱	۵۶۷	۴۴	۱۳۹۹۰	۳۰۵۷۹۳	۳۲۱۸۸۹	۱۵-۱۹ ساله
۱	۵۷۳	۳۷	۱۰۳۳۲	۲۸۴۲۷۳	۲۹۶۹۴۰	۲۰-۲۴ ساله
۲	۴۶۷	۳۰	۸۰۹۴	۲۰۹۲۴۲	۲۱۹۳۱۴	۲۵-۲۹ ساله
۲	۲۹۷	۲۶	۵۵۶۲	۱۳۹۲۷۸	۱۴۶۱۷۷	۳۰-۳۴ ساله
۲	۲۴۹	۱۵	۴۷۱۰	۱۱۱۸۱۳	۱۱۷۶۳۵	۳۵-۳۹ ساله
۰	۲۰۱	۱۵	۴۱۶۱	۸۲۴۹۳	۸۷۴۹۵	۴۰-۴۴ ساله
۱	۱۶۰	۹	۳۱۷۱	۷۱۶۹۱	۷۵۶۰۱	۴۵-۴۹ ساله
۰	۱۴۱	۱۲	۲۶۴۳	۵۶۳۳۱	۵۹۵۵۳	۵۰-۵۴ ساله
۰	۷۳	۶	۱۴۰۲	۳۹۶۹۲	۴۱۴۶۰	۵۵-۵۹ ساله
۰	۹۲	۴	۱۵۳۶	۳۲۲۸۴	۳۴۱۴۳	۶۰-۶۴ ساله
۱	۷۷	۱۵	۲۲۸۸	۶۸۱۲۰	۷۰۹۶۳	۶۵ ساله و بیش تر

اظهار نشده	سایر کشورها	ترکمنستان	ارمنستان	آذربایجان	گروه سنی
۱۱۵۵۲	۸۹۴	۴۰۱	۳۵۷	۶۵	جمع
۱۱۵۴	۱۱۶	۷۲	۵۲	۹	۰-۴ ساله
۱۰۶۸	۱۱۸	۶۷	۴۲	۵	۵-۹ ساله
۱۱۹۳	۱۲۴	۶۲	۳۳	۳	۱۰-۱۴ ساله
۱۳۰۵	۸۰	۴۶	۵۱	۱۲	۱۵-۱۹ ساله
۱۵۴۸	۸۵	۴۷	۳۶	۸	۲۰-۲۴ ساله
۱۳۳۵	۸۴	۲۳	۳۰	۷	۲۵-۲۹ ساله
۹۲۷	۴۷	۱۹	۱۴	۵	۳۰-۳۴ ساله
۷۵۵	۶۲	۹	۱۷	۳	۳۵-۳۹ ساله
۵۵۵	۳۸	۱۰	۱۸	۴	۴۰-۴۴ ساله
۴۹۱	۴۱	۱۷	۱۶	۴	۴۵-۴۹ ساله
۳۷۳	۳۲	۶	۱۳	۲	۵۰-۵۴ ساله
۲۵۶	۱۴	۵	۹	۳	۵۵-۵۹ ساله
۱۹۹	۱۷	۳	۸	۰	۶۰-۶۴ ساله
۳۹۳	۳۶	۱۵	۱۸	۰	۶۵ ساله و بیش تر

مأخذ - مرکز آمار ایران.

۲-۱۸- میانگین سنی جمعیت بر حسب جنس در نقاط شهری و روستایی

سال	کل استان			نقاط شهری		نقاط روستایی	
	مرد و زن	مرد	زن	مرد	زن	مرد	زن
آبان ۱۳۴۵ ^(۱)	۲۲/۵	۲۱/۲ ^(۳)	...	۲۲/۸ ^(۳)	...
آبان ۱۳۵۵.....	۲۲/۲ ^(۳)
مهر ۱۳۶۵.....	۱۹/۷۹	۲۰/۵۷	۱۸/۹۹	۱۹/۲۹	۱۷/۸۴	۲۱/۴۲	۱۹/۷۹
مهر ۱۳۷۰.....	۱۹/۴۲	۲۰/۱۶	۱۸/۶۶	۱۹/۰۹	۱۷/۷۵	۲۰/۹۸	۱۹/۳۵
آبان ۱۳۷۵.....	۲۰/۲۲	۲۰/۶۸	۱۹/۷۵	۲۰/۰۵	۱۹/۱۳	۲۱/۲۴	۲۰/۲۷
آبان ۱۳۸۵.....	۲۲/۰۸	۲۲/۲۲	۲۱/۹۳	۲۲/۱۷	۲۱/۷۵	۲۲/۲۷	۲۲/۱۰

(۱) فقط شامل جمعیت ساکن است.

(۲) آمار به تفکیک جنس موجود نمی باشد.

مأخذ - مرکز آمار ایران.

۲-۱۹- میانه سنی جمعیت بر حسب جنس در نقاط شهری و روستایی

سال	کل استان			نقاط شهری		نقاط روستایی	
	مرد و زن	مرد	زن	مرد	زن	مرد	زن
آبان ۱۳۴۵ ^(۱)	۱۷/۲ ^(۳)	۱۶/۳ ^(۳)	...	۱۷/۵ ^(۳)	...
آبان ۱۳۵۵.....	۱۷/۳	۱۶/۸	۱۷/۸	۱۷	...	۱۷/۴ ^(۳)	...
مهر ۱۳۶۵.....	۱۴/۱۰	۱۴/۲۱	۱۳/۸۷	۱۴/۲۵	۱۳/۴۸	۱۴/۳۸	۱۴/۱۹
مهر ۱۳۷۰.....	۱۳/۹۶	۱۴/۲۹	۱۳/۶۳	۱۳/۹۴	۱۳/۳۱	۱۴/۵۶	۱۳/۸۸
آبان ۱۳۷۵.....	۱۵/۴۹	۱۵/۷۱	۱۵/۲۶	۱۵/۷۵	۱۵/۰۸	۱۵/۶۹	۱۵/۴۱
آبان ۱۳۸۵.....	۱۹/۱۵	۱۹/۰۶	۱۹/۲۵	۱۹/۵۵	۱۹/۵۱	۱۸/۵۰	۱۸/۹۷

(۱) فقط شامل جمعیت ساکن است.

(۲) آمار به تفکیک جنس موجود نمی باشد.

مأخذ - مرکز آمار ایران.

۲۰-۲- متولدین ثبت شده بر حسب جنس در نقاط شهری و روستایی

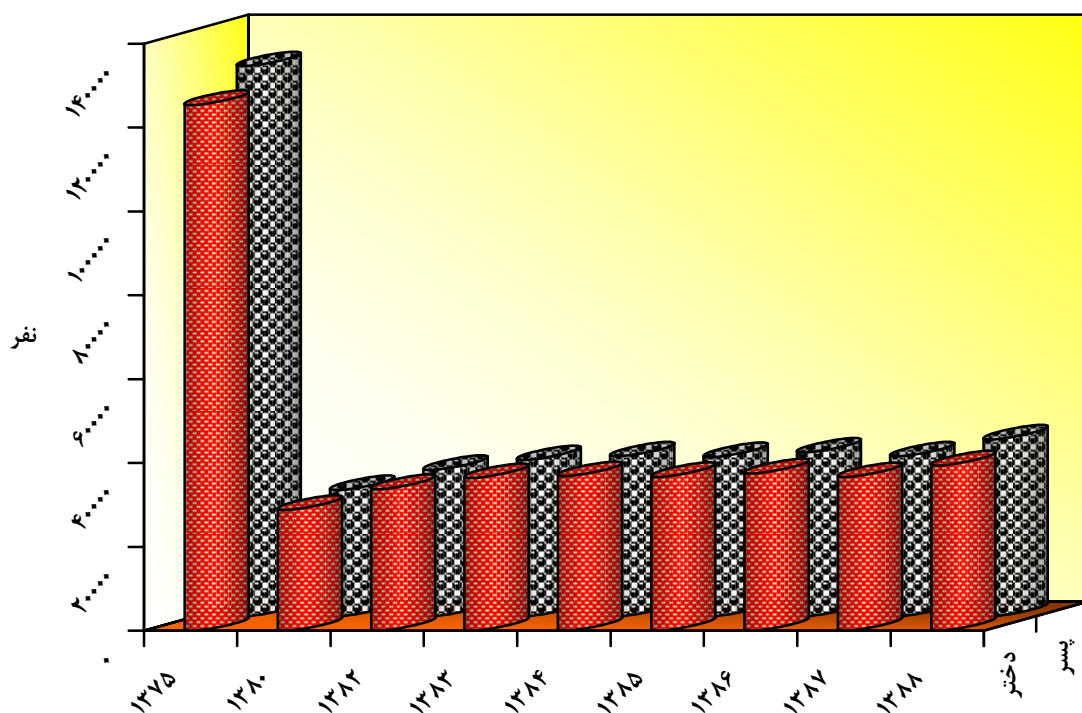
نقاط روستایی			نقاط شهری			جمع			سال و شهرستان
دختر	پسر	پسر و دختر	دختر	پسر	پسر و دختر	دختر	پسر	پسر و دختر	
۱۷۲۷۴	۱۸۰۹۵	۳۵۳۶۹	۱۱۳۰۵	۱۱۶۸۹	۲۲۹۹۴	۲۸۵۷۹	۲۹۷۸۴	۵۸۳۶۳۱۳۷۰
۱۵۱۷۹	۱۵۷۸۶	۳۰۹۶۵	۱۰۷۳۷	۱۱۴۴۸	۲۲۱۸۵	۲۵۹۱۶	۲۷۲۳۴	۵۳۱۵۰۱۳۷۵
۱۴۰۹۶	۱۴۸۲۷	۲۸۹۲۳	۱۴۷۶۷	۱۵۲۵۵	۳۰۰۲۲	۲۸۸۶۳	۳۰۰۸۲	۵۸۹۴۵ ۱۳۸۰
۲۱۱۷۵	۲۱۸۴۸	۴۳۰۲۳	۱۵۷۱۶	۱۶۲۶۵	۳۱۹۸۱	۳۶۸۹۱	۳۸۱۱۳	۷۵۰۰۴۱۳۸۴
۲۰۵۰۲	۲۰۹۸۱	۴۱۴۸۳	۱۶۱۸۸	۱۶۹۷۲	۳۳۱۶۰	۳۶۶۹۰	۳۷۹۵۳	۷۴۶۴۳۱۳۸۵
۲۱۱۸۶	۲۱۶۶۱	۴۲۸۴۷	۱۶۳۵۲	۱۷۳۶۹	۳۳۷۲۱	۳۷۵۳۸	۳۹۰۳۰	۷۶۵۶۸۱۳۸۶
۲۰۱۶۲	۲۰۶۳۵	۴۰۷۹۷	۱۶۴۸۸	۱۷۴۸۱	۳۳۹۶۹	۳۶۶۵۰	۳۸۱۱۶	۷۴۷۶۶۱۳۸۷
۱۹۲۹۰	۲۰۶۵۹	۳۹۹۴۹	۲۰۱۳۹	۲۱۴۷۴	۴۱۶۱۳	۳۹۴۲۹	۴۲۱۳۳	۸۱۵۶۲۱۳۸۸
۲۵۹۹	۲۸۸۸	۵۴۸۷	۲۱۳۴	۲۱۲۳	۴۲۵۷	۴۷۳۳	۵۰۱۱	۹۷۴۴ایران شهر
۲۶۴۴	۲۹۲۵	۵۵۶۹	۱۳۳۷	۱۳۸۳	۲۷۲۰	۳۹۸۱	۴۳۰۸	۸۲۸۹چابهار
۵۸۳	۵۹۴	۱۱۷۷	۱۸۶۰	۱۹۴۴	۳۸۰۴	۲۴۴۳	۲۵۳۸	۴۹۸۱خاش
...دلگان ^(۱)
۱۱۲۳	۱۲۸۳	۲۴۰۶	۳۳۷۱	۳۷۵۶	۷۱۲۷	۴۴۹۴	۵۰۳۹	۹۵۳۳زابل
۱۱۱۵	۱۰۷۴	۲۱۸۹	۸۶	۱۱۹	۲۰۵	۱۲۰۱	۱۱۹۳	۲۳۹۴زابلی
۱۹۳۱	۲۲۳۰	۴۱۶۱	۷۸۵۹	۸۵۹۷	۱۶۴۵۶	۹۷۹۰	۱۰۸۲۷	۲۰۶۱۷زاهدان
۷۹۶	۸۱۸	۱۶۱۴	۱۵۹	۱۸۳	۳۴۲	۹۵۵	۱۰۰۱	۱۹۵۶زهک
۱۵۹۹	۱۷۴۱	۳۳۴۰	۱۶۰۸	۱۶۲۱	۳۲۲۹	۳۲۰۷	۳۳۶۲	۶۵۶۹سراوان
۲۳۶۱	۲۴۲۳	۴۷۸۴	۳۵۵	۳۳۱	۶۸۶	۲۷۱۶	۲۷۵۴	۵۴۷۰سرباز
۱۰۹۵	۱۱۱۴	۲۲۰۹	۲۰۹	۲۱۰	۴۱۹	۱۳۰۴	۱۳۲۴	۲۶۲۸سیب و سوران
۷۴۸	۶۵۳	۱۴۰۱	۴۷۳	۴۹۱	۹۶۴	۱۲۲۱	۱۱۴۴	۲۳۶۵کنارک
۲۶۹۶	۲۹۱۶	۵۶۱۲	۶۸۸	۷۱۶	۱۴۰۴	۳۳۸۴	۳۶۳۲	۷۰۱۶نیکشهر
...هیرومند ^(۱)

۱- به دلیل نداشتن اداره ثبت احوال مستقل در سال ۸۷ آمار شهرستان دلگان با ایران شهر و شهرستان هیرومند با زابل داده شده است.

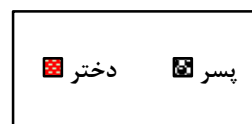
مأخذ - اداره کل ثبت احوال استان سیستان و بلوچستان.

۴-۲ متولدین ثبت شده بر حسب جنس در نقاط شهری و روستایی: ۱۳۸۸

متولدین ثبت شده



مبنا: ۲۰-۲



۲-۲۱- فوت شدگان ثبت شده برحسب جنس در نقاط شهری و روستایی

نقاط روستایی			نقاط شهری			جمع			سال و شهرستان
زن	مرد	مرد و زن	زن	مرد	مرد و زن	زن	مرد	مرد و زن	
۶۴۶	۱۳۳۸	۱۹۸۴	۴۴۳	۱۰۶۸	۱۵۱۱	۱۰۸۹	۲۴۰۶	۳۴۹۵۱۳۷۰
۴۳۲۷	۴۷۳۸	۹۰۶۵	۱۷۵۴	۲۴۱۹	۴۱۷۳	۶۰۸۱	۷۱۵۷	۱۳۲۳۸۱۳۷۵
۴۷۳۰	۴۵۴۳	۹۲۷۳	۲۴۴۲	۳۳۰۱	۵۷۴۳	۷۱۷۲	۷۸۴۴	۱۵۰۱۶ ۱۳۸۰
۴۷۴۳	۵۱۵۷	۹۹۰۰	۱۸۷۳	۲۹۴۲	۴۸۱۵	۶۶۱۶	۸۰۹۹	۱۴۷۱۵۱۳۸۴
۵۱۹۰	۵۴۷۹	۱۰۶۶۹	۲۰۸۹	۳۱۶۸	۵۲۵۷	۷۲۷۹	۸۶۴۷	۱۵۹۲۶۱۳۸۵
۳۳۸۷	۳۸۸۶	۷۲۷۳	۱۹۸۵	۲۸۳۱	۴۸۱۶	۵۳۷۲	۶۷۱۷	۱۲۰۸۹۱۳۸۶
۲۹۲۹	۳۷۱۱	۶۶۴۰	۲۱۵۲	۲۹۲۱	۵۰۷۳	۵۰۸۱	۶۶۳۲	۱۱۷۱۳۱۳۸۷
۳۶۰۵	۳۹۶۳	۷۵۶۸	۳۳۶۶	۴۱۲۶	۷۴۹۲	۶۹۷۱	۸۰۸۹	۱۵۰۶۰۱۳۸۸
۶۶۱	۶۴۵	۱۳۰۶	۴۷۰	۵۳۲	۱۰۰۲	۱۱۳۱	۱۱۷۷	۲۳۰۸ایرانشهر
۳۹۷	۴۹۲	۸۸۹	۱۶۹	۲۳۲	۴۰۱	۵۶۶	۷۲۴	۱۲۹۰چابهار
۲۱۱	۲۱۱	۴۲۲	۲۵۶	۳۳۱	۵۸۷	۴۶۷	۵۴۲	۱۰۰۹خاش
...دلگان ^(۱)
۲۳۹	۳۱۰	۵۴۹	۴۹۳	۶۲۱	۱۱۱۴	۷۳۲	۹۳۱	۱۶۶۳زابل
۱۸۳	۱۶۳	۳۴۶	۱۳	۱۵	۲۸	۱۹۶	۱۷۸	۳۷۴زابلی
۲۹۶	۲۹۹	۵۹۵	۱۳۷۰	۱۶۲۷	۲۹۹۷	۱۶۶۶	۱۹۲۶	۳۵۹۲زاهدان
۹۵	۱۰۱	۱۹۶	۸۲	۱۱۴	۱۹۶	۱۷۷	۲۱۵	۳۹۲زهک
۴۲۳	۳۶۱	۷۸۴	۲۹۵	۳۶۱	۶۵۶	۷۱۸	۷۲۲	۱۴۴۰سراوان
۳۶۰	۵۱۳	۸۷۳	۴۷	۸۲	۱۲۹	۴۰۷	۵۹۵	۱۰۰۲سرباز
۱۰۹	۱۱۸	۲۲۷	۳۰	۲۹	۵۹	۱۳۹	۱۴۷	۲۸۶سیب و سوران
۷۷	۱۱۷	۱۹۴	۴۳	۵۱	۹۴	۱۲۰	۱۶۸	۲۸۸کنارک
۵۵۴	۶۳۳	۱۱۸۷	۹۸	۱۳۱	۲۲۹	۶۵۲	۷۶۴	۱۴۱۶نیکشهر
...هیرمند ^(۱)

۱- به دلیل نداشتن اداره ثبت احوال مستقل در سال ۸۷ آمار شهرستان دلگان با ایرانشهر و شهرستان هیرمند با زابل داده شده است.

مأخذ - اداره کل ثبت احوال استان سیستان و بلوچستان.

۲-۲۲- فوت شدگان ثبت شده بر حسب سن و جنس در شهرستان: ایرانشهر

زن	مرد	مرد و زن	سال و گروه سنی
۲۹۱	۴۹۸	۷۸۹ ۱۳۷۵
۴۹۷	۶۹۶	۱۱۹۳ ۱۳۸۰
۳۸۳	۶۷۰	۱۰۵۳ ۱۳۸۴
۷۵۱	۹۵۲	۱۷۰۳ ۱۳۸۵
۱۱۸۸	۱۲۳۰	۲۴۱۸ ۱۳۸۶
۱۱۰۲	۱۰۶۳	۲۱۶۵ ۱۳۸۷
۱۱۳۱	۱۱۷۷	۲۳۰۸ ۱۳۸۸
۴۲	۲۹	۷۱ کمتر از یک سال
۱۰۵	۶۹	۱۷۴ ۱-۴ ساله
۱۱۱	۵۳	۱۶۴ ۵-۹ ساله
۵۹	۴۴	۱۰۳ ۱۰-۱۴ ساله
۷۶	۵۴	۱۳۰ ۱۵-۱۹ ساله
۹۸	۷۵	۱۷۳ ۲۰-۲۴ ساله
۹۳	۸۲	۱۷۵ ۲۵-۲۹ ساله
۸۰	۹۷	۱۷۷ ۳۰-۳۹ ساله
۳۸	۵۸	۹۶ ۴۰-۴۹ ساله
۵۸	۸۵	۱۴۳ ۵۰-۵۹ ساله
۱۷۶	۳۶۳	۵۳۹ ۶۰ ساله و بیشتر
۱۹۵	۱۶۸	۳۶۳ نامشخص

☞

۲-۲۲- فوت شدگان ثبت شده بر حسب سن و جنس در شهرستان: چابهار (دنباله)

زن	مرد	مرد و زن	سال و گروه سنی
۱۵۹	۴۰۸	۵۶۷ ۱۳۷۵
۱۶۶	۴۶۵	۶۳۱ ۱۳۸۰
۶۱۵	۹۴۸	۱۵۶۳ ۱۳۸۴
۴۳۱	۷۵۱	۱۱۸۲ ۱۳۸۵
۳۶۲	۴۹۲	۸۵۴ ۱۳۸۶
۳۶۸	۵۸۸	۹۵۶ ۱۳۸۷
۵۶۶	۷۲۴	۱۲۹۰ ۱۳۸۸
۱۷	۱۸	۳۵ کمتر از یک سال
۱۹	۲۷	۴۶ ۱-۴ ساله
۱۶	۲۰	۳۶ ۵-۹ ساله
۱۶	۲۷	۴۳ ۱۰-۱۴ ساله
۴۰	۳۳	۷۳ ۱۵-۱۹ ساله
۸۴	۶۶	۱۵۰ ۲۰-۲۴ ساله
۱۱۳	۹۳	۲۰۶ ۲۵-۲۹ ساله
۴۹	۸۰	۱۲۹ ۳۰-۳۹ ساله
۲۵	۴۱	۶۶ ۴۰-۴۹ ساله
۲۴	۵۰	۷۴ ۵۰-۵۹ ساله
۱۰۶	۲۳۳	۳۳۹ ۶۰ ساله و بیشتر
۵۷	۳۶	۹۳ نامشخص

۲-۲۲- فوت شدگان ثبت شده بر حسب سن و جنس در شهرستان: خاش (دنباله)

زن	مرد	مرد و زن	سال و گروه سنی
۱۱۱	۲۰۰	۳۱۱ ۱۳۷۵
۳۶۴	۴۶۸	۸۳۲ ۱۳۸۰
۲۱۷	۳۱۹	۵۳۶ ۱۳۸۴
۱۵۱	۲۹۷	۴۴۸ ۱۳۸۵
۱۵۴	۲۹۰	۴۴۴ ۱۳۸۶
۱۸۸	۳۱۲	۵۰۰ ۱۳۸۷
۴۶۷	۵۴۲	۱۰۰۹ ۱۳۸۸
۵	۱۲	۱۷ کمتر از یک سال
۹	۱۴	۲۳ ۱-۴ ساله
۱۰	۹	۱۹ ۵-۹ ساله
۱۱	۸	۱۹ ۱۰-۱۴ ساله
۱۴	۲۳	۳۷ ۱۵-۱۹ ساله
۴۵	۳۵	۸۰ ۲۰-۲۴ ساله
۲۲	۲۵	۴۷ ۲۵-۲۹ ساله
۲۱	۵۰	۷۱ ۳۰-۳۹ ساله
۲۰	۳۹	۵۹ ۴۰-۴۹ ساله
۳۳	۳۲	۶۵ ۵۰-۵۹ ساله
۲۲۶	۲۴۶	۴۷۲ ۶۰ ساله و بیشتر
۵۱	۴۹	۱۰۰ نامشخص



۲-۲- فوت شدگان ثبت شده برحسب سن و جنس در شهرستان: زابل (دنباله)

زن	مرد	مرد و زن	سال و گروه سنی
۲۳۷۹	۲۴۹۳	۴۸۷۲ ۱۳۷۵
۳۹۷۵	۳۴۰۰	۷۳۷۵ ۱۳۸۰
۳۳۲۷	۲۶۷۳	۶۰۰۰ ۱۳۸۴
۲۳۰۰	۱۹۵۱	۴۲۵۱ ۱۳۸۵
۱۳۱۱	۱۴۲۲	۲۷۳۳ ۱۳۸۶
۵۷۹	۸۸۸	۱۴۶۷ ۱۳۸۷
۷۳۲	۹۳۱	۱۶۶۳ ۱۳۸۸
۵۰	۵۴	۱۰۴ کمتر از یک سال
۳۶	۳۷	۷۳ ۱-۴ ساله
۱۹	۲۴	۴۳ ۵-۹ ساله
۲۲	۱۹	۴۱ ۱۰-۱۴ ساله
۳۱	۳۸	۶۹ ۱۵-۱۹ ساله
۴۹	۷۶	۱۲۵ ۲۰-۲۴ ساله
۳۱	۵۱	۸۲ ۲۵-۲۹ ساله
۳۰	۶۰	۹۰ ۳۰-۳۹ ساله
۵۳	۵۷	۱۱۰ ۴۰-۴۹ ساله
۷۰	۱۰۷	۱۷۷ ۵۰-۵۹ ساله
۳۰۸	۳۹۵	۷۰۳ ۶۰ ساله و بیشتر
۳۳	۱۳	۴۶ نامشخص

۲-۲- فوت شدگان ثبت شده بر حسب سن و جنس در شهرستان: زابلی (دنباله)

زن	مرد	مرد و زن	سال و گروه سنی
۲۴۸	۲۲۵	۴۷۳۱۳۸۷
۱۹۶	۱۷۸	۳۷۴۱۳۸۸
۱۵	۱۶	۳۱ کمتر از یک سال
۱۶	۱۲	۲۸ ۱-۴ ساله
۱۵	۱۹	۳۴ ۵-۹ ساله
۱۳	۱۳	۲۶ ۱۰-۱۴ ساله
۱۳	۹	۲۲ ۱۵-۱۹ ساله
۳۰	۱۶	۴۶ ۲۰-۲۴ ساله
۲۳	۱۰	۳۳ ۲۵-۲۹ ساله
۱۲	۱۲	۲۴ ۳۰-۳۹ ساله
۱۵	۱۰	۲۵ ۴۰-۴۹ ساله
۱۰	۸	۱۸ ۵۰-۵۹ ساله
۲۹	۴۷	۷۶ ۶۰ ساله و بیشتر
۵	۶	۱۱ نامشخص

۵

۲-۲- فوت شدگان ثبت شده بر حسب سن و جنس در شهرستان: زاهدان (دنباله)

زن	مرد	مرد و زن	سال و گروه سنی
۴۶۲	۷۱۵	۱۱۷۷ ۱۳۷۵
۶۱۶	۹۳۴	۱۵۵۰ ۱۳۸۰
۱۰۵۱	۱۶۶۵	۲۷۱۶ ۱۳۸۴
۱۰۲۶	۱۵۵۳	۲۵۷۹ ۱۳۸۵
۱۱۲۳	۱۴۳۳	۲۵۵۶ ۱۳۸۶
۸۶۴	۱۲۲۹	۲۰۹۳ ۱۳۸۷
۱۶۶۶	۱۹۲۶	۳۵۹۲ ۱۳۸۸
۳۱۳	۲۷۶	۵۸۹ کمتر از یک سال
۹۱	۶۷	۱۵۸ ۱-۴ ساله
۴۹	۴۲	۹۱ ۵-۹ ساله
۵۳	۶۶	۱۱۹ ۱۰-۱۴ ساله
۹۳	۹۰	۱۸۳ ۱۵-۱۹ ساله
۱۱۲	۱۳۴	۲۴۶ ۲۰-۲۴ ساله
۷۵	۱۳۲	۲۰۷ ۲۵-۲۹ ساله
۶۳	۱۳۵	۱۹۸ ۳۰-۳۹ ساله
۶۸	۱۲۰	۱۸۸ ۴۰-۴۹ ساله
۸۳	۱۳۱	۲۱۴ ۵۰-۵۹ ساله
۳۹۱	۴۵۱	۸۴۲ ۶۰ ساله و بیشتر
۲۷۵	۲۸۲	۵۵۷ نامشخص

↵

۲-۲۲- فوت شدگان ثبت شده برحسب سن و جنس در شهرستان: زهک (دنباله)

زن	مرد	مرد و زن	سال و گروه سنی
۹۳۵	۶۱۱	۱۵۴۶ ۱۳۸۵
۲۵۹	۲۵۲	۵۱۱ ۱۳۸۶
۱۶۰	۲۴۱	۴۰۱ ۱۳۸۷
۱۷۷	۲۱۵	۳۹۲ ۱۳۸۸
۲	۵	۷ کمتر از یک سال
۷	۷	۱۴ ۱-۴ ساله
۱۰	۶	۱۶ ۵-۹ ساله
۴	۴	۸ ۱۰-۱۴ ساله
۸	۱۸	۲۶ ۱۵-۱۹ ساله
۲۱	۱۵	۳۶ ۲۰-۲۴ ساله
۲۳	۱۴	۳۷ ۲۵-۲۹ ساله
۱۰	۲۰	۳۰ ۳۰-۳۹ ساله
۹	۱۲	۲۱ ۴۰-۴۹ ساله
۱۳	۱۷	۳۰ ۵۰-۵۹ ساله
۶۸	۹۲	۱۶۰ ۶۰ ساله و بیشتر
۲	۵	۷ نامشخص

☺

۲-۲- فوت شدگان ثبت شده بر حسب سن و جنس در شهرستان: سراوان (دنباله)

زن	مرد	مرد و زن	سال و گروه سنی
۶۱۲۰	۱۳۰۶	۲۸۵۷ ۱۳۷۵
۱۱۵۲	۸۷۴	۱۸۵۸ ۱۳۸۰
۵۵۰	۷۵۷	۱۳۰۷ ۱۳۸۴
۵۷۵	۸۳۵	۱۴۱۰ ۱۳۸۵
۴۵۶	۶۳۲	۱۰۸۸ ۱۳۸۶
۳۱۲	۴۴۵	۷۵۷ ۱۳۸۷
۷۱۸	۷۲۲	۱۴۴۰ ۱۳۸۸
۲۵	۳۳	۵۸ کمتر از یک سال
۱۷	۳۱	۴۸ ۱-۴ ساله
۱۶	۱۱	۲۷ ۵-۹ ساله
۷	۷	۱۴ ۱۰-۱۴ ساله
۲۰	۲۴	۴۴ ۱۵-۱۹ ساله
۳۲	۵۱	۸۳ ۲۰-۲۴ ساله
۳۶	۲۹	۶۵ ۲۵-۲۹ ساله
۵۲	۴۰	۹۲ ۳۰-۳۹ ساله
۳۴	۴۲	۷۶ ۴۰-۴۹ ساله
۳۹	۴۷	۸۶ ۵۰-۵۹ ساله
۱۷۵	۱۷۸	۳۵۳ ۶۰ ساله و بیشتر
۲۶۵	۲۲۹	۴۹۴ نامشخص



۲-۲- فوت شدگان ثبت شده بر حسب سن و جنس در شهرستان: سرپاز (دنباله)

زن	مرد	مرد و زن	سال و گروه سنی
۵۱۷	۶۶۰	۱۱۷۷ ۱۳۷۵
۳۴۶	۵۱۸	۸۶۴ ۱۳۸۰
۸۳	۳۶۸	۴۵۱ ۱۳۸۴
۲۲۵	۴۳۲	۶۵۷ ۱۳۸۵
۹۲	۲۸۴	۳۷۶ ۱۳۸۶
۳۱۳	۵۰۲	۸۱۵ ۱۳۸۷
۴۰۷	۵۹۵	۱۰۰۲ ۱۳۸۸
۱۲	۲۰	۳۲ کمتر از یک سال
۲۳	۳۸	۶۱ ۱-۴ ساله
۱۹	۲۹	۴۸ ۵-۹ ساله
۲۳	۱۷	۴۰ ۱۰-۱۴ ساله
۳۱	۳۶	۶۷ ۱۵-۱۹ ساله
۴۶	۵۱	۹۷ ۲۰-۲۴ ساله
۴۵	۶۱	۱۰۶ ۲۵-۲۹ ساله
۶۱	۶۳	۱۲۴ ۳۰-۳۹ ساله
۲۳	۳۸	۶۱ ۴۰-۴۹ ساله
۲۷	۴۵	۷۲ ۵۰-۵۹ ساله
۸۴	۱۸۴	۲۶۸ ۶۰ ساله و بیشتر
۱۳	۱۳	۲۶ نامشخص

۲-۲- فوت شدگان ثبت شده بر حسب سن و جنس در شهرستان: سیب و سوران (دنباله)

زن	مرد	مرد و زن	سال و گروه سنی
۱۱۹	۱۷۷	۲۹۶۱۳۸۷
۱۳۹	۱۴۷	۲۸۶۱۳۸۸
۱۲	۶	۱۸ کمتر از یک سال
۷	۸	۱۵ ۱-۴ ساله
۴	۳	۷ ۵-۹ ساله
۱	۵	۶ ۱۰-۱۴ ساله
۴	۴	۸ ۱۵-۱۹ ساله
۱۷	۱۱	۲۸ ۲۰-۲۴ ساله
۷	۷	۱۴ ۲۵-۲۹ ساله
۷	۱۰	۱۷ ۳۰-۳۹ ساله
۳	۱۴	۱۷ ۴۰-۴۹ ساله
۱۲	۱۷	۲۹ ۵۰-۵۹ ساله
۶۵	۶۱	۱۲۶ ۶۰ ساله و بیشتر
۰	۱	۱ نامشخص

۵

۲-۲- فوت شدگان ثبت شده برحسب سن و جنس در شهرستان: کنارک (دنباله)

زن	مرد	مرد و زن	سال و گروه سنی
۶۲	۸۲	۱۴۴ ۱۳۸۵
۱۳۴	۱۶۲	۲۹۶ ۱۳۸۶
۱۱۹	۱۵۶	۲۷۵ ۱۳۸۷
۱۲۰	۱۶۸	۲۸۸ ۱۳۸۸
۶	۱۰	۱۶ کمتر از یک سال
۶	۶	۱۲ ۱-۴ ساله
۱۱	۷	۱۸ ۵-۹ ساله
۶	۴	۱۰ ۱۰-۱۴ ساله
۱۵	۱۶	۳۱ ۱۵-۱۹ ساله
۲۱	۲۰	۴۱ ۲۰-۲۴ ساله
۱۲	۵	۱۷ ۲۵-۲۹ ساله
۸	۱۱	۱۹ ۳۰-۳۹ ساله
۲	۱۵	۱۷ ۴۰-۴۹ ساله
۷	۸	۱۵ ۵۰-۵۹ ساله
۲۳	۶۵	۸۸ ۶۰ ساله و بیشتر
۳	۱	۴ نامشخص

☺

۲-۲- فوت شدگان ثبت شده بر حسب سن و جنس در شهرستان: نیکشهر (دنباله)

زن	مرد	مرد و زن	سال و گروه سنی
۶۱۱	۸۷۷	۱۴۸۸ ۱۳۷۵
۲۲۴	۴۸۹	۷۱۳ ۱۳۸۰
۳۹۰	۶۹۹	۱۰۸۹ ۱۳۸۴
۸۲۳	۱۱۸۳	۲۰۰۶ ۱۳۸۵
۲۹۳	۵۲۰	۸۱۳ ۱۳۸۶
۷۰۹	۸۰۶	۱۵۱۵ ۱۳۸۷
۶۵۲	۷۶۴	۱۴۱۶ ۱۳۸۸
۱۴	۱۵	۲۹ کمتر از یک سال
۴۴	۶۰	۱۰۴ ۱-۴ ساله
۴۶	۳۶	۸۲ ۵-۹ ساله
۴۳	۳۴	۷۷ ۱۰-۱۴ ساله
۶۶	۳۶	۱۰۲ ۱۵-۱۹ ساله
۱۱۴	۵۷	۱۷۱ ۲۰-۲۴ ساله
۹۱	۵۱	۱۴۲ ۲۵-۲۹ ساله
۸۳	۷۹	۱۶۲ ۳۰-۳۹ ساله
۴۰	۴۴	۸۴ ۴۰-۴۹ ساله
۲۳	۵۸	۸۱ ۵۰-۵۹ ساله
۸۵	۲۷۷	۳۶۲ ۶۰ ساله و بیشتر
۳	۱۷	۲۰ نامشخص

مأخذ - اداره کل ثبت احوال استان سیستان و بلوچستان.

۲-۲۳ - جمعیت ۱۰ ساله و بیش تر بر حسب سن، جنس و وضع زناشویی

شرح	جمع کل	مرد				
		جمع	دارای همسر	بی همسر بر اثر فوت همسر	بی همسر بر اثر طلاق	هرگز ازدواج نکرده
مهر ۱۳۶۵.....	۷۱۵۶۹۴	۳۶۵۴۴۷	۲۱۲۳۷۹	۶۰۳۵	۹۴۸	۱۲۷۹۳۵
مهر ۱۳۷۰ ^(۱)	۸۶۸۲۹۸	۴۶۳۹۵۴	۲۵۲۰۷۶	۶۷۰۸	۱۲۱۱	۲۰۱۱۹۴
آبان ۱۳۷۵.....	۱۱۶۰۲۹۹	۵۹۱۵۴۶	۲۸۹۰۶۵	۵۴۴۷	۱۱۱۷	۲۹۴۵۲۶
آبان ۱۳۸۵.....	۱۷۸۰۵۶۵	۹۰۲۵۲۶	۴۴۴۶۴۵	۸۰۷۷	۳۱۴۵	۴۳۶۶۳۰
ساکن در نقاط شهری	۸۹۴۲۳۴	۴۶۰۱۸۲	۲۲۴۴۰۷	۳۴۰۳	۱۶۱۶	۲۲۵۲۲۰
..... ۱۰-۱۴ ساله.....	۱۴۸۵۲۶	۷۶۹۷۰	۵۰۱	۹۱	۱۱۰	۷۳۸۷۶
..... ۱۵-۱۹ ساله.....	۱۶۳۴۳۹	۸۳۵۳۳	۳۵۳۶	۱۰۷	۱۰۶	۷۸۲۳۶
..... ۲۰-۲۴ ساله.....	۱۵۴۲۵۵	۷۸۰۱۵	۲۳۱۴۰	۱۱۱	۱۷۴	۵۳۶۳۴
..... ۲۵-۲۹ ساله.....	۱۱۰۳۶۱	۵۵۲۴۰	۴۰۵۲۵	۱۳۴	۲۸۵	۱۳۹۸۸
..... ۳۰-۳۴ ساله.....	۷۶۴۸۱	۳۹۴۶۱	۳۵۶۳۴	۱۴۶	۲۴۹	۳۳۲۶
..... ۳۵-۳۹ ساله.....	۶۴۱۸۹	۳۳۰۶۹	۳۱۵۴۳	۱۴۲	۲۱۵	۱۱۲۴
..... ۴۰-۴۴ ساله.....	۴۹۱۱۳	۲۴۸۸۷	۲۴۰۹۱	۱۶۳	۱۴۴	۴۶۸
..... ۴۵-۴۹ ساله.....	۴۰۳۸۰	۲۱۳۰۵	۲۰۷۵۴	۱۹۷	۱۰۸	۲۲۸
..... ۵۰-۵۴ ساله.....	۲۹۰۴۱	۱۵۸۰۴	۱۵۳۵۴	۲۳۶	۸۶	۱۰۷
..... ۵۵-۵۹ ساله.....	۱۸۰۴۲	۹۴۹۲	۹۱۷۳	۲۲۷	۳۴	۴۹
..... ۶۰-۶۴ ساله.....	۱۴۲۵۲	۷۸۳۰	۷۴۴۶	۲۹۱	۳۶	۴۰
..... ۶۵ ساله و بیش تر	۲۶۱۵۵	۱۴۵۷۶	۱۲۷۱۰	۱۵۵۸	۶۹	۱۴۴
ساکن در نقاط روستایی	۸۸۱۹۲۷	۴۴۰۱۹۸	۲۱۹۱۸۸	۴۶۳۲	۱۵۰۴	۲۱۰۴۶۶
..... ۱۰-۱۴ ساله.....	۱۶۰۰۳۹	۸۲۴۱۶	۴۱۹	۱۳۶	۱۲۷	۷۹۶۲۶
..... ۱۵-۱۹ ساله.....	۱۵۷۶۹۳	۷۸۳۴۴	۴۳۳۴	۱۳۰	۱۳۵	۷۲۵۵۸
..... ۲۰-۲۴ ساله.....	۱۴۱۹۸۵	۶۹۰۲۶	۲۵۸۸۴	۱۶۰	۱۴۹	۴۲۲۰۱
..... ۲۵-۲۹ ساله.....	۱۰۸۳۹۷	۵۲۷۴۴	۴۰۱۵۷	۱۸۶	۲۵۰	۱۱۹۲۳
..... ۳۰-۳۴ ساله.....	۶۹۳۹۳	۳۴۸۰۵	۳۱۸۰۶	۱۶۸	۲۱۱	۲۵۴۸
..... ۳۵-۳۹ ساله.....	۵۳۲۴۲	۲۶۰۵۹	۲۴۹۴۲	۱۶۴	۱۶۵	۷۵۷
..... ۴۰-۴۴ ساله.....	۳۸۱۸۰	۱۷۸۸۱	۱۷۲۷۷	۱۷۰	۱۱۸	۲۹۹
..... ۴۵-۴۹ ساله.....	۳۵۰۰۶	۱۷۰۸۳	۱۶۶۰۸	۱۸۵	۱۱۳	۱۶۲
..... ۵۰-۵۴ ساله.....	۳۰۳۴۲	۱۴۹۰۳	۱۴۴۶۹	۲۶۶	۵۸	۱۰۰
..... ۵۵-۵۹ ساله.....	۲۳۲۹۳	۱۱۱۵۸	۱۰۷۷۶	۲۶۶	۳۶	۶۵
..... ۶۰-۶۴ ساله.....	۱۹۷۸۳	۱۰۲۲۲	۹۷۰۹	۴۰۱	۴۷	۵۰
..... ۶۵ ساله و بیش تر	۴۴۵۷۴	۲۵۵۵۷	۲۲۸۰۷	۲۴۰۰	۹۵	۱۷۷
..... غیر ساکن.....	۴۴۰۴	۲۱۴۶	۱۰۵۰	۴۲	۲۵	۹۴۴

۲-۲۳- جمعیت ۱۰ ساله و بیش تر بر حسب سن، جنس و وضع زناشویی (دنباله)

زن						شرح
اظهار نشده	هرگز ازدواج نکرده	بی همسر بر اثر طلاق	بی همسر بر اثر فوت همسر	دارای همسر	جمع	
۶۶۷۴	۹۸۹۲۱	۲۳۵۲	۲۲۲۳۲	۲۲۰۰۶۸	۳۵۰۲۴۷	مهر ۱۳۶۵.....
۴۳۹۴	۱۴۹۳۳۴	۲۲۷۰	۲۲۳۴۸	۲۵۵۹۹۸	۴۳۴۳۴۴	مهر ۱۳۷۰ ^(۱)
۴۰۳۳	۲۳۵۵۲۰	۳۲۰۲	۲۹۶۱۴۹	۲۹۶۱۴۹	۵۶۸۷۵۳	آبان ۱۳۷۵.....
۹۹۶۲	۳۵۳۴۸۸	۷۴۰۶	۵۰۲۹۸	۴۵۶۸۸۵	۸۷۸۰۳۹	آبان ۱۳۸۵.....
۵۳۹۶	۱۷۵۶۸۲	۳۴۸۷	۲۲۳۳۴	۲۲۷۱۶۳	۴۳۴۰۵۲	ساکن در نقاط شهری
۲۳۲۸	۶۷۶۸۲	۱۰۵	۹۸	۱۳۴۳	۷۱۵۵۶ ۱۰-۱۴ ساله
۱۳۹۵	۶۰۴۶۷	۱۶۸	۱۷۷	۱۷۶۹۹	۷۹۹۰۶ ۱۵-۱۹ ساله
۷۸۶	۳۳۲۱۸	۴۱۱	۴۱۰	۴۱۴۱۵	۷۶۲۴۰ ۲۰-۲۴ ساله
۲۷۸	۹۷۶۲	۵۳۱	۶۸۸	۴۳۸۶۲	۵۵۱۲۱ ۲۵-۲۹ ساله
۱۰۲	۲۶۲۴	۵۴۴	۹۷۷	۳۲۷۷۳	۳۷۰۲۰ ۳۰-۳۴ ساله
۳۶	۹۵۳	۴۴۸	۱۴۹۰	۲۸۱۹۳	۳۱۱۲۰ ۳۵-۳۹ ساله
۳۵	۴۱۱	۳۵۰	۱۹۵۲	۲۱۴۷۸	۲۴۲۲۶ ۴۰-۴۴ ساله
۳۷	۱۹۷	۳۰۸	۲۳۴۵	۱۶۱۸۸	۱۹۰۷۵ ۴۵-۴۹ ساله
۴۸	۱۰۳	۲۳۳	۲۶۰۰	۱۰۲۵۳	۱۳۲۳۷ ۵۰-۵۴ ساله
۳۹	۶۳	۱۲۸	۲۲۳۲	۶۰۸۸	۸۵۵۰ ۵۵-۵۹ ساله
۶۴	۴۹	۱۰۰	۲۵۵۴	۳۶۵۵	۶۴۲۲ ۶۰-۶۴ ساله
۲۴۸	۱۵۳	۱۶۱	۶۸۰۱	۴۲۱۶	۱۱۵۷۹ ۶۵ ساله و بیش تر
۴۴۶۶	۱۷۶۹۱۳	۳۸۹۴	۲۷۸۵۰	۲۲۸۶۰۶	۴۴۱۷۲۹	ساکن در نقاط روستایی
۲۰۱۳	۷۳۴۳۷	۹۷	۱۲۷	۱۹۴۹	۷۷۶۲۳ ۱۰-۱۴ ساله
۱۰۸۵	۵۵۸۷۷	۲۳۹	۲۱۹	۲۱۹۲۹	۷۹۳۴۹ ۱۵-۱۹ ساله
۵۲۸	۳۰۰۰۱	۴۲۶	۵۷۲	۴۱۴۳۲	۷۲۹۵۹ ۲۰-۲۴ ساله
۲۴۴	۱۲۴۵۴	۶۳۶	۱۰۷۹	۴۱۲۴۰	۵۵۶۵۳ ۲۵-۲۹ ساله
۱۰۶	۳۱۸۱	۵۸۸	۱۳۹۲	۲۹۳۲۱	۳۴۵۸۸ ۳۰-۳۴ ساله
۴۹	۹۸۹	۴۹۱	۱۷۰۳	۲۳۹۵۱	۲۷۱۸۳ ۳۵-۳۹ ساله
۲۴	۳۷۵	۳۸۶	۱۸۸۶	۱۷۶۲۸	۲۰۲۹۹ ۴۰-۴۴ ساله
۲۳	۱۹۰	۲۷۵	۲۱۸۱	۱۵۲۵۴	۱۷۹۲۳ ۴۵-۴۹ ساله
۴۱	۱۰۸	۲۲۷	۲۷۴۷	۱۲۳۱۶	۱۵۴۳۹ ۵۰-۵۴ ساله
۳۱	۷۱	۱۵۵	۲۷۷۰	۹۱۰۸	۱۲۱۳۵ ۵۵-۵۹ ساله
۷۶	۴۷	۱۵۱	۳۲۴۲	۶۰۴۵	۹۵۶۱ ۶۰-۶۴ ساله
۲۴۶	۱۸۳	۲۲۳	۹۹۳۲	۸۴۳۳	۱۹۰۱۷ ۶۵ ساله و بیش تر
۱۰۰	۸۹۳	۲۵	۱۲۴	۱۱۱۶	۲۲۵۸ غیر ساکن

(۱) بر اساس ۱۰ درصد نمونه است.

(۲) مأخذ - مرکز آمار ایران.

۲-۲۴ - ازدواج و طلاق ثبت شده در نقاط شهری و روستایی

نقاط روستایی		نقاط شهری		جمع		سال و شهرستان
ازدواج	طلاق	ازدواج	طلاق	ازدواج	طلاق	
۱۶۹	۳۱۳۴	۱۴۹	۲۹۷۴	۳۱۸	۶۱۰۸ ۱۳۷۰
۸۰	۳۶۲۳	۱۷۹	۴۰۸۶	۲۵۹	۷۷۰۹ ۱۳۷۵
۱۸۵	۵۲۴۰	۲۵۷	۶۴۲۱	۴۴۲	۱۱۶۶۱ ۱۳۸۰
۱۶۰	۴۸۰۲	۴۴۹	۸۵۶۰	۶۰۹	۱۳۳۶۲ ۱۳۸۳
۲۳۲	۷۱۶۲	۶۰۸	۱۰۸۹۲	۸۴۰	۱۸۰۵۴ ۱۳۸۴
۱۷۶	۸۲۸۴	۷۱۳	۱۱۵۳۹	۸۸۹	۱۹۸۲۳ ۱۳۸۵
۲۳۴	۱۲۴۵۹	۸۱۰	۱۳۴۲۱	۱۰۴۴	۲۵۸۸۰ ۱۳۸۶
۲۷۷	۱۱۳۹۲	۱۰۰۱	۱۳۱۹۱	۱۲۷۸	۲۴۵۸۳ ۱۳۸۷
۳۱۴	۲۱۶۵۲	۱۰۶۰	۱۶۲۲۰	۱۳۷۴	۳۷۸۷۲ ۱۳۸۸
۵۵	۳۹۹۹	۱۰۲	۱۶۹۸	۱۵۷	۵۶۹۷ ایرانشهر
۳۷	۱۸۳۱	۵۶	۱۰۲۹	۹۳	۲۸۶۰ چابهار
۲۲	۱۷۶۰	۴۳	۱۳۹۶	۶۵	۳۱۵۶ خاش
... دلگان ^(۱)
۱۱۲	۲۵۳۰	۱۲۰	۲۰۴۳	۲۳۲	۴۵۷۳ زابل
۰	۱۶۵۴	۰	۸۰	۰	۱۷۳۴ زابلی
۰	۷۰	۵۲۲	۵۹۱۸	۵۲۲	۵۹۸۸ زاهدان
۰	۵۸	۰	۰	۰	۵۸ زهک
۶۲	۱۱۹۶	۹۸	۱۵۹۱	۱۶۰	۲۷۸۷ سراوان
۱۱	۴۶۴۳	۹	۱۱۱۵	۲۰	۵۷۵۸ سرباز
۰	۱۲۰۲	۶۱	۲۴۴	۶۱	۱۴۴۶ سیب و سوران
۰	۲۳۵	۰	۳۱۲	۰	۵۴۷ کنارک
۱۵	۲۴۷۴	۴۹	۷۹۴	۶۴	۳۲۶۸ نیکشهر
... هیرمند ^(۱)

۱- به دلیل نداشتن اداره ثبت احوال مستقل در سال ۸۷ آمار شهرستان دلگان با ایرانشهر و شهرستان هیرمند با زابل داده شده است

مأخذ - اداره کل ثبت احوال استان سیستان و بلوچستان.

